



Administração Regional de Saúde de Lisboa e Vale do Tejo I.P.



PROGRAMA DE VIGILÂNCIA SANITÁRIA DE ESTABELECIMENTOS
Parques de Campismo e de Caravanismo




PROGRAMA DE VIGILÂNCIA SANITÁRIA DE ESTABELECIMENTOS

Parques de Campismo e de Caravanismo

Parques de Campismo e de Caravanismo

- Frequentados por um elevado número de pessoas;
- Residência de algumas pessoas;
- Posto de primeiros socorros;
- Estabelecimentos;
- Piscinas;
- Redes de abastecimento de água extensas e com regimes de funcionamento variáveis;
- Susceptíveis a problemas de segurança;

■ ■ ■





PROGRAMA DE VIGILÂNCIA SANITÁRIA DE ESTABELECIMENTOS Parques de Campismo e de Caravanismo

Actuação da Autoridade de Saúde



- Realizar a vigilância sanitária:
 - Caracterizar o espaço;
 - Avaliar as condições higio-sanitárias;
 - Verificar as condições de segurança;
 - Propor medidas correctivas.



**Prevenir a ocorrência de riscos para a saúde dos
trabalhadores e dos utilizadores**

Proteger/defender a saúde pública



PROGRAMA DE VIGILÂNCIA SANITÁRIA DE ESTABELECIMENTOS

Parques de Campismo e de Caravanismo

Actuação da Autoridade de Saúde



⇒ Promover a realização de vistorias conjuntas:

- Serviços de Saúde Pública Locais;
- Engenharia Sanitária;
- Câmaras Municipais;
- Autoridade Nacional de Protecção Civil.

⇒ Impresso - Caracterização e Avaliação das Condições Higio-Sanitárias

- *Procedimentos no âmbito do Programa de Vigilância Sanitária de Estabelecimentos - Parques de Campismo*
- Decreto Regulamentar n.º 14/2002 de 12 de Março
- Ordem de Saúde Pública n.º 3/2002 de 19 de Julho, actualizada em 2007
- Legislação específica (água destinada ao consumo humano, águas residuais, resíduos, segurança, higiene e saúde no trabalho, acessibilidades, resíduos hospitalares, etc)



PROGRAMA DE VIGILÂNCIA SANITÁRIA DE ESTABELECIMENTOS Parques de Campismo e de Caravanismo

Ficha de Caracterização e Avaliação das Condições Higio-Sanitárias

1. Identificação
2. Requisitos de Funcionamento
3. Requisitos da Instalação
4. Documentos a solicitar ao proprietário



Notas:



- Documento a solicitar

(pto 3.2 a)) - Referência ao documento “*Procedimentos no âmbito do Programa de Vigilância Sanitária de Estabelecimentos - Parques de Campismo*”



- Impresso específico



PROGRAMA DE VIGILÂNCIA SANITÁRIA DE ESTABELECIMENTOS

Parques de Campismo e de Caravanismo

Caracterização e Avaliação das Condições Higio-Sanitárias

Parque de Campismo: _____
Concelho: _____ Centro de Saúde: _____

1. IDENTIFICAÇÃO

♦Proprietário: _____
♦Endereço: _____
♦Localidade: _____ ♦Código postal: _____
♦E-mail: _____ ♦Telefone: _____ ♦Fax: _____

2. REQUISITOS DE FUNCIONAMENTO

OBSERVAÇÕES

♦Ano de construção: _____ ♦Período de Funcionamento: _____
♦Área Total: _____
♦Capacidade máxima autorizada: _____
♦Público ☐ ♦Privativo ☐
♦Classificação: _____ (estrelas)
♦Têm regulamento interno Sim ☐ Não ☐



PROGRAMA DE VIGILÂNCIA SANITÁRIA DE ESTABELECIMENTOS

Parques de Campismo e de Caravanismo

3. REQUISITOS DA INSTALAÇÃO

3.1 Requisitos Gerais

OBSERVAÇÕES

| | Sim | Não |
|---|--------------------------|--------------------------|
| ♦Distanciado, pelo menos 1000 m, de: <ul style="list-style-type: none"> ↪ Indústrias perigosas, tóxicas, insalubres, incômodas ↪ Aterros sanitários ↪ Lixeiras ↪ Conduitas abertas de esgotos | <input type="checkbox"/> | <input type="checkbox"/> |
| ♦Afastado de grandes vias de comunicação | <input type="checkbox"/> | <input type="checkbox"/> |
| ♦Fácilmente acessível pela via pública | <input type="checkbox"/> | <input type="checkbox"/> |
| ♦Localizado em zonas consideradas áreas de: <ul style="list-style-type: none"> ↪ Infiltração máxima ↪ Protecção de nascentes e outras captações de água ↪ Conduitas de abastecimento de água ↪ Conduitas de abastecimento de combustíveis ↪ Leitos de cheia ↪ Leitos secos de rios | <input type="checkbox"/> | <input type="checkbox"/> |
| ♦Localizado em terrenos: <ul style="list-style-type: none"> ↪ Não pantanosos, nem excessivamente húmidos ↪ Suficientemente drenados | <input type="checkbox"/> | <input type="checkbox"/> |
| ♦Delimitado por vedação <ul style="list-style-type: none"> ↪ N.º de portões de entrada e saída: _____ ↪ Os portões têm a largura mínima de 3,5 m ↪ Os portões estão devidamente sinalizados | <input type="checkbox"/> | <input type="checkbox"/> |



PROGRAMA DE VIGILÂNCIA SANITÁRIA DE ESTABELECIMENTOS

Parques de Campismo e de Caravanismo



3.1 Requisitos Gerais (continuação)

♦ Dispõe de vias de circulação interna

- ↳ Têm a largura mínima de 3 m ou 5 m
- ↳ Estão totalmente desobstruídas
- ↳ Estão em bom estado de conservação

Sim Não

| | |
|--|--|
| | |
| | |
| | |
| | |

♦ Entre a vedação do parque e a área destinada às instalações e equipamentos, existe uma via de circulação com a largura mínima de 3 m

| | |
|--|--|
| | |
|--|--|

♦ Dispõe de rede interna de distribuição de energia eléctrica

- ↳ Tem iluminação durante a noite junto das entradas, saídas, vias de circulação e instalações sanitárias
- ↳ Tem sistema de iluminação de emergência

| | |
|--|--|
| | |
|--|--|

| | |
|--|--|
| | |
| | |

♦ Dispõe de sombras:

- ↳ Naturais
- ↳ Artificiais
- ↳ Em quantidade suficiente

| | |
|--|--|
| | |
| | |
| | |

♦ Admite a instalação de caravanas ou autocaravanas

- ↳ Existem instalações para abastecimento de água e para despejo de águas residuais

| | |
|--|--|
| | |
|--|--|

- Na proporção de 1/30 unidades
- Revestidas com materiais impermeáveis
- Ligadas à rede de drenagem de águas residuais
- Estão em boas condições de manutenção

| | |
|--|--|
| | |
| | |
| | |
| | |

- ↳ Existem dispositivos para assegurar o fornecimento de energia eléctrica

| | |
|--|--|
| | |
|--|--|

♦ Existem instalações de alojamento

- ↳ N.º de instalações de alojamento: _____
- ↳ Equipadas com instalações sanitárias privativas
- ↳ Estão em boas condições de manutenção

| | |
|--|--|
| | |
|--|--|

| | |
|--|--|
| | |
| | |

OBSERVAÇÕES




PROGRAMA DE VIGILÂNCIA SANITÁRIA DE ESTABELECIMENTOS

Parques de Campismo e de Caravanismo

3.2 Estabelecimentos

| | Sim | Não |
|--|--------------------------|--------------------------|
| ♦Inclui os seguintes estabelecimentos: ⚡ | | |
| ↳ Estabelecimento de restauração e bebidas | <input type="checkbox"/> | <input type="checkbox"/> |
| •Licenciado 📄 | <input type="checkbox"/> | <input type="checkbox"/> |
| →Licença nº: _____ | | |
| →Data: _____ | | |
| ↳ Estabelecimento de bebidas | <input type="checkbox"/> | <input type="checkbox"/> |
| •Licenciado 📄 | <input type="checkbox"/> | <input type="checkbox"/> |
| →Licença nº: _____ | | |
| →Data: _____ | | |
| ↳ Minimercado | <input type="checkbox"/> | <input type="checkbox"/> |
| •Licenciado 📄 | <input type="checkbox"/> | <input type="checkbox"/> |
| →Licença nº: _____ | | |
| →Data: _____ | | |

OBSERVAÇÕES



3.2 Estabelecimentos (continuação)

| | Sim | Não |
|--|--------------------------|--------------------------|
| ♦Inclui os seguintes estabelecimentos: ⚡ | | |
| ↳ Peixaria | <input type="checkbox"/> | <input type="checkbox"/> |
| •Licenciado 📄 | <input type="checkbox"/> | <input type="checkbox"/> |
| →Licença nº: _____ | | |
| →Data: _____ | | |
| ↳ Outros: _____ | <input type="checkbox"/> | <input type="checkbox"/> |

OBSERVAÇÕES





PROGRAMA DE VIGILÂNCIA SANITÁRIA DE ESTABELECIMENTOS

Parques de Campismo e de Caravanismo



3.3 Água Destinada ao Consumo Humano

♦ A rede de distribuição de água está ligada à rede pública (pto 2.2 a))

Sim Não

| | |
|--|--|
| | |
|--|--|

♦ Dispõe de captações próprias

| | |
|--|--|
| | |
|--|--|

↳ N.º de captações: _____

↳ Licenciadas (pto 3.2 a))

| | |
|--|--|
| | |
|--|--|

• Licença n.º: _____

• Data: _____

↳ É efectuado o controlo da qualidade da água (pto 3.2 b))

| | |
|--|--|
| | |
|--|--|

• Data/apreciação da última análise: _____

♦ Dispõe de estação de tratamento de água (pto 2.2 c))

| | |
|--|--|
| | |
|--|--|

♦ Dispõe de reservatórios (pto 2.2 e))

| | |
|--|--|
| | |
|--|--|

↳ N.º de reservatórios: _____

↳ Têm capacidade para armazenar 80l/dia.campista

↳ Têm capacidade para uma reserva de emergência

↳ São lavados e desinfectados anualmente (pto 3.2 c))

| | |
|--|--|
| | |
| | |
| | |

• Data da última operação de limpeza/desinfecção: _____

♦ Dispõe de locais de distribuição de água canalizada

| | |
|--|--|
| | |
|--|--|

↳ Em n.º suficiente (3/ha)

↳ Revestidos com materiais impermeabilizados

↳ Com drenagem de águas residuais

↳ Estão em boas condições de manutenção

| | |
|--|--|
| | |
| | |
| | |
| | |

♦ Ao longo da rede de distribuição de água existe um residual de cloro livre entre 0,2 e 0,6 ppm

| | |
|--|--|
| | |
|--|--|

↳ Determinado diariamente (pto 3.2 e))

↳ Teor de cloro residual livre no início da rede: _____

↳ Teor de cloro residual livre no fim da rede: _____

| | |
|--|--|
| | |
| | |

♦ Existe um livro de registo sanitário (pto 3.2 f))

| | |
|--|--|
| | |
|--|--|

↳ Actualizado

↳ Tipo de informações registadas: _____

| |
|--|
| |
| |
| |

♦ Existe pessoal tecnicamente qualificado para o desempenho das funções de manutenção do sistema de tratamento de água (pto 3.2 d))

| | |
|--|--|
| | |
|--|--|

OBSERVAÇÕES



PROGRAMA DE VIGILÂNCIA SANITÁRIA DE ESTABELECIMENTOS

Parques de Campismo e de Caravanismo



3.4 Águas Quentes Sanitárias

| | Sim | Não |
|--|--------------------------|--------------------------|
| ♦ A rede predial de água quente sanitária é recirculante | <input type="checkbox"/> | <input type="checkbox"/> |
| ♦ O aquecimento da água é feito com recurso a: | | |
| ↳ Esquentadores | <input type="checkbox"/> | <input type="checkbox"/> |
| ↳ Termoacumuladores | <input type="checkbox"/> | <input type="checkbox"/> |
| • Existe termo de responsabilidade da instalação: | <input type="checkbox"/> | <input type="checkbox"/> |
| ↳ Outro equipamento: _____ | <input type="checkbox"/> | <input type="checkbox"/> |
| _____ | | |
| ♦ O equipamento para aquecimento de água está colocado: | | |
| ↳ Fora das instalações sanitárias/balneários (pto 2.6 c)) | <input type="checkbox"/> | <input type="checkbox"/> |
| ↳ Em compartimentos fechados (pto 2.6 c)) | <input type="checkbox"/> | <input type="checkbox"/> |
| ↳ Em compartimentos com adequada ventilação e extracção dos gases de queima para o exterior (pto 2.6 c)) | <input type="checkbox"/> | <input type="checkbox"/> |
| ♦ Existem procedimentos de manutenção definidos para: | | |
| ↳ A rede predial de água quente sanitária (quando aplicável) | <input type="checkbox"/> | <input type="checkbox"/> |
| ↳ Os equipamentos de produção de água quente (quando aplicável) | <input type="checkbox"/> | <input type="checkbox"/> |
| ↳ Outros equipamentos: _____ | | |
| _____ | | |
| _____ | | |
| ♦ Existe um livro de registo sanitário (pto 3.3 a)) | <input type="checkbox"/> | <input type="checkbox"/> |
| ↳ Actualizado | <input type="checkbox"/> | <input type="checkbox"/> |
| ↳ Tipo de informações registadas: _____ | | |
| _____ | | |
| _____ | | |
| ♦ Têm conhecimento da Ordem de Saúde Pública n.º 3/2002 de 19 de Julho, actualizada em 2007 (pto 3.3 e)) | <input type="checkbox"/> | <input type="checkbox"/> |

OBSERVAÇÕES



PROGRAMA DE VIGILÂNCIA SANITÁRIA DE ESTABELECIMENTOS

Parques de Campismo e de Caravanismo

3.5 Águas Residuais

OBSERVAÇÕES

| | Sim | Não |
|--|--------------------------|--------------------------|
| ♦ A rede de drenagem de águas residuais está ligada à rede pública (pto 2.4 a)) (Se sim, passar directamente para o ponto 3.6) | <input type="checkbox"/> | <input type="checkbox"/> |
| ♦ Dispõe de fossas sépticas | <input type="checkbox"/> | <input type="checkbox"/> |
| ↳ N.º de fossas sépticas: _____ | | |
| ↳ Limpeza periódica | <input type="checkbox"/> | <input type="checkbox"/> |
| • Data da última operação de limpeza: _____ | | |
| ↳ Estão em boas condições de manutenção | <input type="checkbox"/> | <input type="checkbox"/> |
| ♦ Dispõe de ETAR (pto 2.4 a)) | <input type="checkbox"/> | <input type="checkbox"/> |
| ↳ Explorada por profissionais com formação (pto 3.4b)) | <input type="checkbox"/> | <input type="checkbox"/> |
| ↳ Em boas condições de manutenção | <input type="checkbox"/> | <input type="checkbox"/> |
| ↳ Têm licença de descarga de águas residuais (pto 3.4 a)) _____ | <input type="checkbox"/> | <input type="checkbox"/> |
| • Licença n.º: _____ | | |
| • Data: _____ | | |
| ↳ É efectuado o controlo da qualidade do efluente | <input type="checkbox"/> | <input type="checkbox"/> |
| • Data/apreciação da última análise: _____ | | |





PROGRAMA DE VIGILÂNCIA SANITÁRIA DE ESTABELECIMENTOS

Parques de Campismo e de Caravanismo

3.6 Resíduos

OBSERVAÇÕES

| | Sim | Não |
|--|--------------------------|--------------------------|
| ◆Existem locais destinados à deposição de resíduos | <input type="checkbox"/> | <input type="checkbox"/> |
| ☞ N.º de locais _____ | <input type="checkbox"/> | <input type="checkbox"/> |
| ☞ Sinalizados | <input type="checkbox"/> | <input type="checkbox"/> |
| ☞ De fácil acesso | <input type="checkbox"/> | <input type="checkbox"/> |
| ☞ Com ponto de água | <input type="checkbox"/> | <input type="checkbox"/> |
| ☞ Com pavimento: | <input type="checkbox"/> | <input type="checkbox"/> |
| • Impermeável, antiderrapante e lavável | <input type="checkbox"/> | <input type="checkbox"/> |
| • Inclinado, para garantir o escoamento para a rede de drenagem de águas residuais | <input type="checkbox"/> | <input type="checkbox"/> |
| ☞ Com contentores adequados: | <input type="checkbox"/> | <input type="checkbox"/> |
| • Equipados com tampa | <input type="checkbox"/> | <input type="checkbox"/> |
| • Que permitem a triagem dos resíduos de: (ptos 2.5 a) e 2.5 c) | <input type="checkbox"/> | <input type="checkbox"/> |
| → Papel | <input type="checkbox"/> | <input type="checkbox"/> |
| → Plástico | <input type="checkbox"/> | <input type="checkbox"/> |
| → Vidro | <input type="checkbox"/> | <input type="checkbox"/> |
| → Outros: _____ | <input type="checkbox"/> | <input type="checkbox"/> |
| • Na proporção de 1/30 campistas | <input type="checkbox"/> | <input type="checkbox"/> |
| • Não distanciados entre si mais de 50 m | <input type="checkbox"/> | <input type="checkbox"/> |
| ☞ Estes locais são higienizados | <input type="checkbox"/> | <input type="checkbox"/> |
| • Frequência: _____ | <input type="checkbox"/> | <input type="checkbox"/> |
| • Data da última higienização: _____ | <input type="checkbox"/> | <input type="checkbox"/> |
| ☞ Estão em boas condições de manutenção | <input type="checkbox"/> | <input type="checkbox"/> |
| ☞ É feita a recolha diária destes resíduos para um local com maior capacidade de armazenamento | <input type="checkbox"/> | <input type="checkbox"/> |
| ◆Existe um local para lavagem e manutenção dos contentores | <input type="checkbox"/> | <input type="checkbox"/> |
| ☞ Sinalizado | <input type="checkbox"/> | <input type="checkbox"/> |
| ☞ Isolado das zonas destinadas aos campistas | <input type="checkbox"/> | <input type="checkbox"/> |
| ☞ Com ponto de água | <input type="checkbox"/> | <input type="checkbox"/> |
| ☞ Com pavimento: | <input type="checkbox"/> | <input type="checkbox"/> |
| • Impermeável, antiderrapante e lavável | <input type="checkbox"/> | <input type="checkbox"/> |
| • Inclinado, para garantir o escoamento para a rede de drenagem de águas residuais | <input type="checkbox"/> | <input type="checkbox"/> |
| ☞ Este local é higienizado | <input type="checkbox"/> | <input type="checkbox"/> |
| • Frequência: _____ | <input type="checkbox"/> | <input type="checkbox"/> |
| • Data da última higienização: _____ | <input type="checkbox"/> | <input type="checkbox"/> |
| ☞ Está em boas condições de manutenção | <input type="checkbox"/> | <input type="checkbox"/> |







PROGRAMA DE VIGILÂNCIA SANITÁRIA DE ESTABELECIMENTOS

Parques de Campismo e de Caravanismo

3.6 Resíduos (continuação)

OBSERVAÇÕES

| | Sim | Não |
|--|--------------------------|--------------------------|
| ♦Existe um local com capacidade para armazenar os resíduos entre duas recolhas sucessivas (pto2.5 b)) | <input type="checkbox"/> | <input type="checkbox"/> |
| ↳ Sinalizado | <input type="checkbox"/> | <input type="checkbox"/> |
| ↳ Isolado das zonas destinadas aos campistas | <input type="checkbox"/> | <input type="checkbox"/> |
| ↳ Com ponto de água | <input type="checkbox"/> | <input type="checkbox"/> |
| ↳ Com pavimento: | | |
| •Impermeável, antiderrapante e lavável | <input type="checkbox"/> | <input type="checkbox"/> |
| •Inclinado, para garantir o escoamento para a rede de drenagem de águas residuais | <input type="checkbox"/> | <input type="checkbox"/> |
| ↳ Com paredes laváveis | <input type="checkbox"/> | <input type="checkbox"/> |
| ↳ Com abertura directa para o exterior | <input type="checkbox"/> | <input type="checkbox"/> |
| ↳ Este local é higienizado | <input type="checkbox"/> | <input type="checkbox"/> |
| •Frequência: _____ | | |
| •Data da última higienização: _____ | | |
| ↳ Está em boas condições de manutenção | <input type="checkbox"/> | <input type="checkbox"/> |
| ♦Têm contrato com empresa legalmente autorizada para efectuar a gestão e o tratamento dos resíduos (pto 3.10 a)) | <input type="checkbox"/> | <input type="checkbox"/> |
| ↳ Qual(ais)  _____ | | |
| _____ | | |
| ♦Estão registados no SIRER (pto 3.10 b))  | <input type="checkbox"/> | <input type="checkbox"/> |



PROGRAMA DE VIGILÂNCIA SANITÁRIA DE ESTABELECIMENTOS

Parques de Campismo e de Caravanismo

3.7 Segurança

OBSERVAÇÕES

| | Sim | Não |
|---|--------------------------|--------------------------|
| ♦ Existem bocas de incêndio | <input type="checkbox"/> | <input type="checkbox"/> |
| ↳ N.º de bocas de incêndio: _____ | | |
| ↳ Sinalizadas | <input type="checkbox"/> | <input type="checkbox"/> |
| ↳ Operacionais | <input type="checkbox"/> | <input type="checkbox"/> |
| ♦ Existem equipamentos de combate a incêndio | <input type="checkbox"/> | <input type="checkbox"/> |
| ↳ Sinalizados | <input type="checkbox"/> | <input type="checkbox"/> |
| ↳ Facilmente acessíveis | <input type="checkbox"/> | <input type="checkbox"/> |
| ↳ Operacionais | <input type="checkbox"/> | <input type="checkbox"/> |
| • Data da última verificação _____ | | |
| ♦ Existe pessoal instruído acerca das formas de actuação em caso de incêndio | <input type="checkbox"/> | <input type="checkbox"/> |
| ♦ Existe dispositivo acústico de alerta | <input type="checkbox"/> | <input type="checkbox"/> |
| ♦ As saídas de emergência estão sinalizadas | <input type="checkbox"/> | <input type="checkbox"/> |
| ↳ As portas têm abertura para fora | <input type="checkbox"/> | <input type="checkbox"/> |
| ↳ As portas estão destrancadas e desobstruídas | <input type="checkbox"/> | <input type="checkbox"/> |
| ♦ Existe plano de emergência | <input type="checkbox"/> | <input type="checkbox"/> |
| ↳ Já foi realizado algum simulacro | <input type="checkbox"/> | <input type="checkbox"/> |
| ♦ Os contactos dos serviços de emergência encontram-se junto do telefone para as comunicações com o exterior | <input type="checkbox"/> | <input type="checkbox"/> |





PROGRAMA DE VIGILÂNCIA SANITÁRIA DE ESTABELECIMENTOS

Parques de Campismo e de Caravanismo



3.8 Condições de Acessibilidade

| | Sim | Não |
|---|--------------------------|--------------------------|
| ♦Existem lugares de estacionamento reservados para pessoas com mobilidade condicionada | <input type="checkbox"/> | <input type="checkbox"/> |
| ↳ N.º de lugares _____ | <input type="checkbox"/> | <input type="checkbox"/> |
| ↳ Sinalizados | <input type="checkbox"/> | <input type="checkbox"/> |
| ↳ Localizados no percurso acessível mais curto até à entrada | <input type="checkbox"/> | <input type="checkbox"/> |
| ↳ Com limites demarcados por linhas pintadas no piso | <input type="checkbox"/> | <input type="checkbox"/> |
| ↳ Com comprimento útil $\geq 5m$ | <input type="checkbox"/> | <input type="checkbox"/> |
| ↳ Com largura útil $\geq 2,5m$ | <input type="checkbox"/> | <input type="checkbox"/> |
| ↳ Com uma faixa de acesso lateral com largura útil $\geq 1m$ | <input type="checkbox"/> | <input type="checkbox"/> |
| ♦A rede de percursos pedonais permite o acesso seguro e confortável a todos os pontos relevantes do parque de campismo, nomeadamente: | <input type="checkbox"/> | <input type="checkbox"/> |
| ↳ Recepção | <input type="checkbox"/> | <input type="checkbox"/> |
| ↳ Unidade de alojamento | <input type="checkbox"/> | <input type="checkbox"/> |
| ↳ Instalações sanitárias | <input type="checkbox"/> | <input type="checkbox"/> |
| ↳ Estabelecimentos | <input type="checkbox"/> | <input type="checkbox"/> |
| ↳ Espaço de Jogo e Recreio | <input type="checkbox"/> | <input type="checkbox"/> |
| ↳ Piscina | <input type="checkbox"/> | <input type="checkbox"/> |
| ↳ Posto de Primeiros Socorros | <input type="checkbox"/> | <input type="checkbox"/> |
| ♦Existe, pelo menos uma unidade de alojamento que permite a sua utilização por utentes com mobilidade condicionada | <input type="checkbox"/> | <input type="checkbox"/> |
| ↳ Está em boas condições de manutenção | <input type="checkbox"/> | <input type="checkbox"/> |
| ♦Existem instalações sanitárias/balneários adaptados a pessoas com mobilidade condicionada ♣ | <input type="checkbox"/> | <input type="checkbox"/> |
| ↳ Integradas em instalações sanitárias conjuntas (pto 2.6 b)) | <input type="checkbox"/> | <input type="checkbox"/> |
| ↳ Separados por sexo | <input type="checkbox"/> | <input type="checkbox"/> |
| ↳ N.º de instalações sanitárias _____ | <input type="checkbox"/> | <input type="checkbox"/> |
| ↳ Estão em boas condições de manutenção | <input type="checkbox"/> | <input type="checkbox"/> |

OBSERVAÇÕES



PROGRAMA DE VIGILÂNCIA SANITÁRIA DE ESTABELECIMENTOS

Parques de Campismo e de Caravanismo

3.9 Segurança, Higiene e Saúde no Trabalho

OBSERVAÇÕES

| | Sim | Não |
|--|--------------------------|--------------------------|
| ♦ Dispõe de serviços de segurança, higiene e saúde no trabalho (ptos 2.10 a) e 3.11 a)) | <input type="checkbox"/> | <input type="checkbox"/> |
| ♦ Dispõe de contrato com empresa, no âmbito da medicina no trabalho (3.11 a)) | <input type="checkbox"/> | <input type="checkbox"/> |
| ↳ Nome da empresa: _____ | | |
| ♦ Dispõe de contrato com empresa, no âmbito da higiene e segurança (3.11 a)) | <input type="checkbox"/> | <input type="checkbox"/> |
| ↳ Nome da empresa: _____ | | |
| ♦ Tem fichas de aptidão actualizadas, dos trabalhadores | | |
| ↳ Correspondentes aos exames de admissão | <input type="checkbox"/> | <input type="checkbox"/> |
| ↳ Correspondentes aos exames periódicos | <input type="checkbox"/> | <input type="checkbox"/> |
| ♦ Tem a identificação e avaliação dos riscos profissionais nos diversos postos de trabalho (pto 3.11 b)) | <input type="checkbox"/> | <input type="checkbox"/> |



PROGRAMA DE VIGILÂNCIA SANITÁRIA DE ESTABELECIMENTOS

Parques de Campismo e de Caravanismo

| 3.9 Segurança, Higiene e Saúde no Trabalho (continuação) | Sim | Não | OBSERVAÇÕES |
|--|--------------------------|--------------------------|-------------|
| ♦Tem medidas para assegurar a protecção individual dos trabalhadores: | | | |
| ↳Fichas de dados de segurança de todas as substâncias manipuladas (pto 3.11 c)) | <input type="checkbox"/> | <input type="checkbox"/> | |
| ↳Instruções afixadas junto aos locais de manipulação (pto 3.11 c)) | <input type="checkbox"/> | <input type="checkbox"/> | |
| ↳Meios de protecção individual disponíveis para os trabalhadores dedicados ao tratamento da água (pto 3.11 d)) | <input type="checkbox"/> | <input type="checkbox"/> | |
| ♦Existem instalações sanitárias de pessoal (pto 2.10 b)) | <input type="checkbox"/> | <input type="checkbox"/> | |
| ↳Separadas por sexo (quando aplicável) | <input type="checkbox"/> | <input type="checkbox"/> | |
| ↳N.º de instalações sanitárias _____ | <input type="checkbox"/> | <input type="checkbox"/> | |
| ↳Com tecto revestido por material liso e lavável | <input type="checkbox"/> | <input type="checkbox"/> | |
| ↳Com paredes e pavimento revestidos com material impermeável, liso, resistente e lavável | <input type="checkbox"/> | <input type="checkbox"/> | |
| ↳Com lavatórios | <input type="checkbox"/> | <input type="checkbox"/> | |
| •Com doseadores de sabão | <input type="checkbox"/> | <input type="checkbox"/> | |
| •Com toalhetes de papel ou secadores de mãos | <input type="checkbox"/> | <input type="checkbox"/> | |
| •Com espelho | <input type="checkbox"/> | <input type="checkbox"/> | |
| ↳Ligadas à rede de drenagem de águas residuais | <input type="checkbox"/> | <input type="checkbox"/> | |
| ↳Com ventilação adequada | <input type="checkbox"/> | <input type="checkbox"/> | |
| •Natural | <input type="checkbox"/> | <input type="checkbox"/> | |
| •Artificial | <input type="checkbox"/> | <input type="checkbox"/> | |
| ↳Estão em boas condições de manutenção | <input type="checkbox"/> | <input type="checkbox"/> | |
| ♦Na recepção existem condições adequadas de iluminação e ventilação (pto 2.10 b)) | <input type="checkbox"/> | <input type="checkbox"/> | |
| ♦Existem vestiários e balneários de pessoal (pto 2.10b)) | <input type="checkbox"/> | <input type="checkbox"/> | |
| Caso existam: | | | |
| ↳Separados por sexo (quando aplicável) | <input type="checkbox"/> | <input type="checkbox"/> | |
| ↳Com tecto revestido por material liso e lavável | <input type="checkbox"/> | <input type="checkbox"/> | |
| ↳Com paredes e pavimento revestidos com material impermeável, liso, resistente e lavável | <input type="checkbox"/> | <input type="checkbox"/> | |
| ↳Com armários-vestiários individuais para todos os trabalhadores | <input type="checkbox"/> | <input type="checkbox"/> | |
| ↳Com chuveiros em cabina individual | <input type="checkbox"/> | <input type="checkbox"/> | |
| •Com antecâmara | <input type="checkbox"/> | <input type="checkbox"/> | |
| •Com banco | <input type="checkbox"/> | <input type="checkbox"/> | |
| •Com cabide | <input type="checkbox"/> | <input type="checkbox"/> | |
| •Com porta | <input type="checkbox"/> | <input type="checkbox"/> | |
| ↳Ligados à rede de drenagem de águas residuais | <input type="checkbox"/> | <input type="checkbox"/> | |
| ↳Com ventilação adequada | <input type="checkbox"/> | <input type="checkbox"/> | |
| •Natural | <input type="checkbox"/> | <input type="checkbox"/> | |
| •Artificial | <input type="checkbox"/> | <input type="checkbox"/> | |
| ↳Estão em boas condições de manutenção | <input type="checkbox"/> | <input type="checkbox"/> | |



PROGRAMA DE VIGILÂNCIA SANITÁRIA DE ESTABELECIMENTOS

Parques de Campismo e de Caravanismo

3.10 Blocos Sanitários

Bloco Sanitário n.º: _____

OBSERVAÇÕES

Existem instalações sanitárias/balneários para os campistas

Sim Não

↳ Afastadas de zonas destinadas à preparação/confecção de alimentos e de zonas de refeições (pto 2.6 b))

↳ Separadas por sexo (pto 2.6 b))

↳ N.º de instalações sanitárias: _____

↳ Com tecto revestido por material facilmente higienizável (pto 2.6 b))

↳ Com paredes e pavimento revestidos com material impermeável, liso, resistente e facilmente higienizável (pto 2.6 b))

• Paredes revestidas até, pelo menos, 1,50 m de altura (pto 2.6 b))

• Pavimento com sistemas de drenagem que facilitem o escoamento das águas (pto 2.6 b))

↳ Sem elementos e apetrechos com saliências e arestas vivas (pto 2.6 b))

↳ Com água corrente potável (ptos 2.6 b) e 3.5)

↳ Com lavatórios (pto 3.5)

• Com secadores de mãos ou toalhetes de papel, sempre que possível (pto 3.5)

• Com doseadores de sabão, sempre que possível (pto 3.5)

• Com espelho (pto 3.5)

• Com ponto de luz (pto 3.5)

• Na proporção de 1/20 campistas

↳ Com retretes instaladas em cabinas individuais (ptos 2.6 b) e 3.5)

• Na proporção de 1/30 homens e de 1/20 mulheres

• Com papel higiénico, sempre que possível (pto 3.5)

↳ Com chuveiros em cabina individual

• Com antecâmara

• Com banco

• Com cabide

• Com porta

• Na proporção de 1/35 campistas

↳ Ligadas à rede de drenagem de águas residuais

↳ Com tomadas de corrente (pto 3.5)

• Com indicação de voltagem (pto 3.5)

• Com protecção (pto 3.5)

• Na proporção de 1/40 campistas

↳ Com ventilação adequada

• Natural

• Artificial

↳ Estão em boas condições de manutenção

As instalações sanitárias estão equipadas para a sua utilização por crianças, incluindo fraldários





PROGRAMA DE VIGILÂNCIA SANITÁRIA DE ESTABELECIMENTOS

Parques de Campismo e de Caravanismo



| 3.10 Blocos Sanitários (continuação) | | OBSERVAÇÕES |
|---|---|-------------|
| Bloco Sanitário n.º: _____ | | |
| ♦Existem instalações destinadas à lavagem de louça | Sim Não | |
| ↳ N.º de lava-louças: _____ | <input type="checkbox"/> <input type="checkbox"/> | |
| ↳ Na proporção de 1/50 campistas | <input type="checkbox"/> <input type="checkbox"/> | |
| ↳ Resguardadas do sol e da chuva | <input type="checkbox"/> <input type="checkbox"/> | |
| ↳ Com tecto revestido por material liso e lavável | <input type="checkbox"/> <input type="checkbox"/> | |
| ↳ Com paredes e pavimento revestidos com material impermeável, liso, resistente e lavável | <input type="checkbox"/> <input type="checkbox"/> | |
| ↳ Com água corrente | <input type="checkbox"/> <input type="checkbox"/> | |
| ↳ Ligadas, com sifão, à rede de drenagem de águas residuais | <input type="checkbox"/> <input type="checkbox"/> | |
| ↳ Estão em boas condições de manutenção | <input type="checkbox"/> <input type="checkbox"/> | |
| ♦Existem instalações destinadas à lavagem de roupa | <input type="checkbox"/> <input type="checkbox"/> | |
| ↳ N.º: _____ | <input type="checkbox"/> <input type="checkbox"/> | |
| ↳ Com tecto revestido por material liso e lavável | <input type="checkbox"/> <input type="checkbox"/> | |
| ↳ Com paredes e pavimento revestidos com material impermeável, liso, resistente e lavável | <input type="checkbox"/> <input type="checkbox"/> | |
| ↳ Com água corrente | <input type="checkbox"/> <input type="checkbox"/> | |
| ↳ Ligadas, com sifão, à rede de drenagem de águas residuais | <input type="checkbox"/> <input type="checkbox"/> | |
| ↳ Estão em boas condições de manutenção | <input type="checkbox"/> <input type="checkbox"/> | |
| ♦Existem locais destinados à secagem de roupa | <input type="checkbox"/> <input type="checkbox"/> | |
| ↳ N.º: _____ | <input type="checkbox"/> <input type="checkbox"/> | |
| ↳ Estão em boas condições de manutenção | <input type="checkbox"/> <input type="checkbox"/> | |
| ♦Existe engomadoria | <input type="checkbox"/> <input type="checkbox"/> | |
| ↳ Com tecto revestido por material liso e lavável | <input type="checkbox"/> <input type="checkbox"/> | |
| ↳ Com paredes e pavimento revestidos com material impermeável, liso, resistente e lavável | <input type="checkbox"/> <input type="checkbox"/> | |
| ↳ Está em boas condições de manutenção | <input type="checkbox"/> <input type="checkbox"/> | |
| ♦Dispõe de pias para despejo de águas residuais | <input type="checkbox"/> <input type="checkbox"/> | |
| ↳ N.º de pias para despejo: _____ | <input type="checkbox"/> <input type="checkbox"/> | |
| ↳ Sinalizadas | <input type="checkbox"/> <input type="checkbox"/> | |
| ↳ Na proporção de 1/50 campistas | <input type="checkbox"/> <input type="checkbox"/> | |
| ↳ Resguardadas do sol e da chuva | <input type="checkbox"/> <input type="checkbox"/> | |
| ↳ Com água corrente | <input type="checkbox"/> <input type="checkbox"/> | |
| ↳ Ligadas, com sifão, à rede de drenagem de águas residuais | <input type="checkbox"/> <input type="checkbox"/> | |
| ↳ Estão em boas condições de manutenção | <input type="checkbox"/> <input type="checkbox"/> | |



PROGRAMA DE VIGILÂNCIA SANITÁRIA DE ESTABELECIMENTOS

Parques de Campismo e de Caravanismo

3.11 Controlo de Vectores

OBSERVAÇÕES

♦ Autorizam a presença de animais domésticos

Sim Não

| | |
|--------------------------|--------------------------|
| <input type="checkbox"/> | <input type="checkbox"/> |
|--------------------------|--------------------------|

♦ É feita periodicamente a desratização do espaço 

| | |
|--------------------------|--------------------------|
| <input type="checkbox"/> | <input type="checkbox"/> |
|--------------------------|--------------------------|

↳ Data da última desratização: _____

♦ É feita periodicamente a desinfestação do espaço 

| | |
|--------------------------|--------------------------|
| <input type="checkbox"/> | <input type="checkbox"/> |
|--------------------------|--------------------------|


↳ Data da última desinfestação: _____





PROGRAMA DE VIGILÂNCIA SANITÁRIA DE ESTABELECIMENTOS

Parques de Campismo e de Caravanismo

| 3.12 Posto de Primeiros Socorros | | OBSERVAÇÕES |
|---|---|-------------|
| ♦Existe Posto de Primeiros Socorros | Sim Não | |
| ↳ Sinalizado | <input type="checkbox"/> <input type="checkbox"/> | |
| ↳ Localizado em zona de fácil acesso pelo interior do recinto (pto 2.8 a)) | <input type="checkbox"/> <input type="checkbox"/> | |
| ↳ Localizado em zona que permite a evacuação imediata e rápida para o exterior (pto 2.8 a)) | <input type="checkbox"/> <input type="checkbox"/> | |
| ↳ Permite a privacidade dos utentes | <input type="checkbox"/> <input type="checkbox"/> | |
| ↳ Com tecto revestido por material liso, estucado ou pintado de cor clara (pto 2.8 a)) | <input type="checkbox"/> <input type="checkbox"/> | |
| ↳ Com paredes revestidas com material impermeável, liso, lavável, pintadas de cor clara ou estucadas (pto 2.8 a)) | <input type="checkbox"/> <input type="checkbox"/> | |
| ↳ Com pavimento revestido com material antiderrapante, impermeável, liso e lavável (pto 2.8 a)) | <input type="checkbox"/> <input type="checkbox"/> | |
| ↳ Dotado de iluminação natural (pto 2.8 a)) | <input type="checkbox"/> <input type="checkbox"/> | |
| ↳ Dotado de ventilação natural (pto 2.8 a)) | <input type="checkbox"/> <input type="checkbox"/> | |
| ↳ Devidamente equipado | <input type="checkbox"/> <input type="checkbox"/> | |
| • Com armário para guardar produtos e equipamento de primeiros socorros (pto 3.7) | <input type="checkbox"/> <input type="checkbox"/> | |
| • Com marquesa | <input type="checkbox"/> <input type="checkbox"/> | |
| • Com lavatório | <input type="checkbox"/> <input type="checkbox"/> | |
| — Água corrente e potável (pto 2.8 a)) | <input type="checkbox"/> <input type="checkbox"/> | |
| — Torneira de comando não manual (pto 2.8 a)) | <input type="checkbox"/> <input type="checkbox"/> | |
| — Sistema individual de lavagem de mãos (pto 2.8 a)) | <input type="checkbox"/> <input type="checkbox"/> | |
| — Toalhetes de papel ou secadores de mãos (pto 2.8 a)) | <input type="checkbox"/> <input type="checkbox"/> | |
| • Com balde | <input type="checkbox"/> <input type="checkbox"/> | |
| — Pedal | <input type="checkbox"/> <input type="checkbox"/> | |
| — Forrado | <input type="checkbox"/> <input type="checkbox"/> | |
| • Com instalação sanitária contígua (pto 2.8 a)) | <input type="checkbox"/> <input type="checkbox"/> | |
| • Com espaço destinado à triagem dos resíduos hospitalares (pto 2.8 b)) | <input type="checkbox"/> <input type="checkbox"/> | |
| ↳ Está em boas condições de manutenção | <input type="checkbox"/> <input type="checkbox"/> | |
| ♦Têm contrato com empresa legalmente autorizada para efectuar a gestão e o tratamento de resíduos hospitalares (pto 3.10 a)) | <input type="checkbox"/> <input type="checkbox"/> | |
| ↳ Qual  _____ | <input type="checkbox"/> <input type="checkbox"/> | |
| ♦Existe pessoal com curso de socorrista | <input type="checkbox"/> <input type="checkbox"/> | |



PROGRAMA DE VIGILÂNCIA SANITÁRIA DE ESTABELECIMENTOS

Parques de Campismo e de Caravanismo

3.13 Piscina

OBSERVAÇÕES

♦ Equipado com piscina ♦





PROGRAMA DE VIGILÂNCIA SANITÁRIA DE ESTABELECIMENTOS

Parques de Campismo e de Caravanismo

3.14 Espaço de Jogo e Recreio

OBSERVAÇÕES

Sim Não

♦ Equipado com Espaço de Jogo e Recreio ♦

↳ Autorizado pelo IDP (ptos 2.9 a) e 3.9 a))

↳ Autorizado pela Câmara Municipal (ptos 2.9 a) e 3.9 a))

| | |
|--|--|
| | |
| | |

♦ Tem livro de manutenção 📄

↳ Actualizado

| | |
|--|--|
| | |
| | |

♦ São efectuadas verificações de rotina (pto 3.9 b))

↳ Frequência: _____

| | |
|--|--|
| | |
|--|--|





PROGRAMA DE VIGILÂNCIA SANITÁRIA DE ESTABELECIMENTOS

Parques de Campismo e de Caravanismo

4. DOCUMENTOS A SOLICITAR AO PROPRIETÁRIO

- 📄 Licença(s) do(s) estabelecimento(s)
- 📄 Licença(s) de captação de água
- 📄 Último boletim relativo ao controlo analítico da qualidade da água para consumo humano
- 📄 Comprovativo da última operação de limpeza/desinfecção do(s) reservatório(s)
- 📄 Termo de responsabilidade da instalação do termoacumulador(es)
- 📄 Comprovativo da última limpeza da(s) fossa séptica(s)
- 📄 Licença de descarga de águas residuais
- 📄 Último boletim relativo ao controlo analítico da qualidade do efluente
- 📄 Contratos com empresas legalmente autorizadas para efectuar a gestão e tratamento de resíduos, incluindo de resíduos hospitalares
- 📄 Comprovativo de registo no SIRER
- 📄 Contratos dos Serviços de Segurança, Higiene e Saúde no Trabalho
- 📄 Fichas de aptidão actualizadas
- 📄 Identificação e avaliação dos riscos profissionais nos locais de trabalho
- 📄 Comprovativo da última desratização
- 📄 Comprovativo da última desinfestação
- 📄 Livro de manutenção do espaço de jogo e recreio



PROGRAMA DE VIGILÂNCIA SANITÁRIA DE ESTABELECIMENTOS

Parques de Campismo e de Caravanismo



- Elaborar auto de vistoria com indicação:
 - Medidas correctivas, com indicação da legislação de suporte, sempre que possível;
 - Prazo de execução.

- Notificar a entidade responsável pela exploração do parque e campismo e indicar a taxa sanitária a cobrar (quando aplicável).



Administração Regional de Saúde de Lisboa e Vale do Tejo I.P.

PROGRAMA DE VIGILÂNCIA SANITÁRIA DE ESTABELECIMENTOS

**Parques de Campismo
e de Caravanismo**

Muito Obrigada

Carla Dias Ramos



24 de Julho de 2008