

## NOVOS CASOS CONFIRMADOS ACUMULADOS A 7 DIAS | PORTUGAL

6 478 | + 1 202

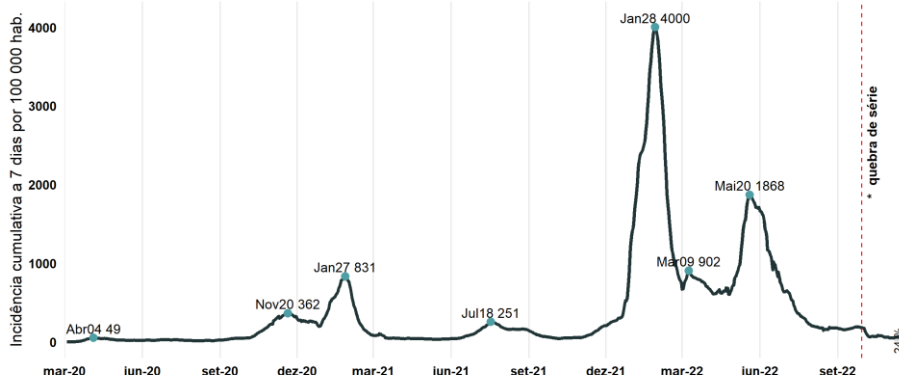
NOVOS CASOS CONFIRMADOS  
VARIÇÃO SEMANAL

63 | + 24%

INCIDÊNCIA (/ 100 000 HAB)  
VARIÇÃO SEMANAL

1,03

R(t)



\* quebra de série: Mudanças na política de testagem com o fim da situação de alerta em Portugal Continental, no âmbito da COVID-19  
Últimos dados: 2022-11-14  
Fonte: BI SINAVE

## OCUPAÇÃO HOSPITALAR DIÁRIA | CONTINENTE

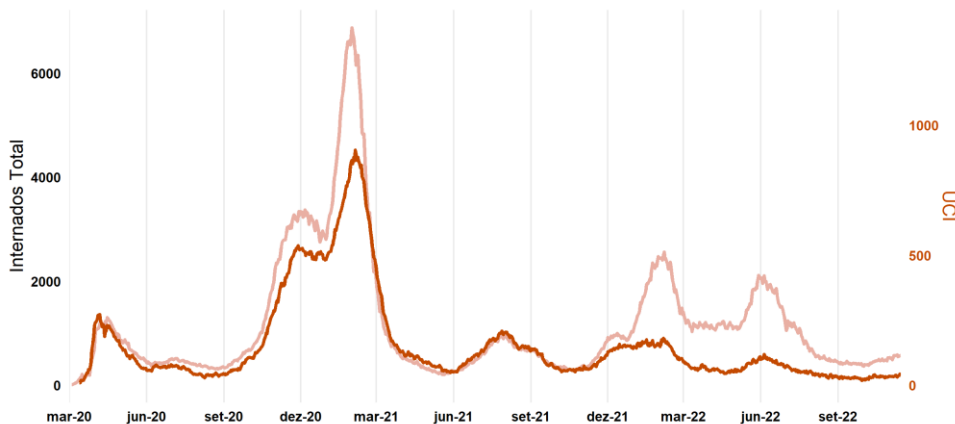
NO ÚLTIMO DIA DO PERÍODO EM ANÁLISE

570 | - 1

INTERNAMENTOS TOTAL  
VARIÇÃO SEMANAL

42 | + 8

INTERNAMENTOS EM UCI  
VARIÇÃO SEMANAL



Últimos dados: 2022-11-14  
Fonte: ACSS | Hospitais

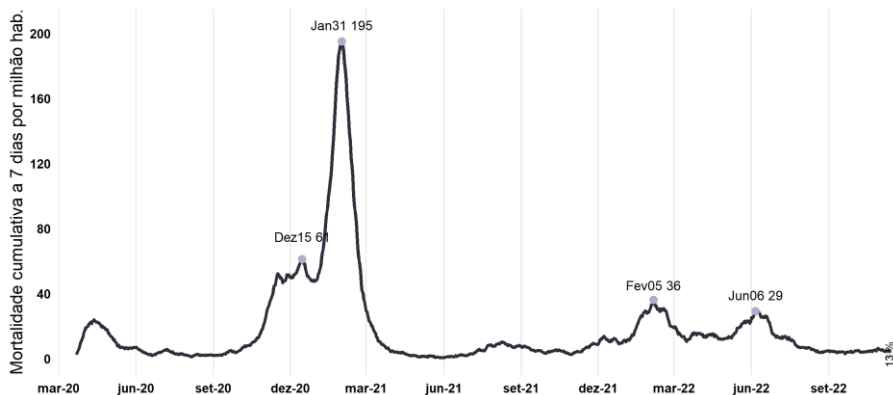
## ÓBITOS OCORRIDOS NOS 7 DIAS | PORTUGAL

51 | + 6

NOVOS ÓBITOS  
VARIÇÃO SEMANAL

5 | + 13%

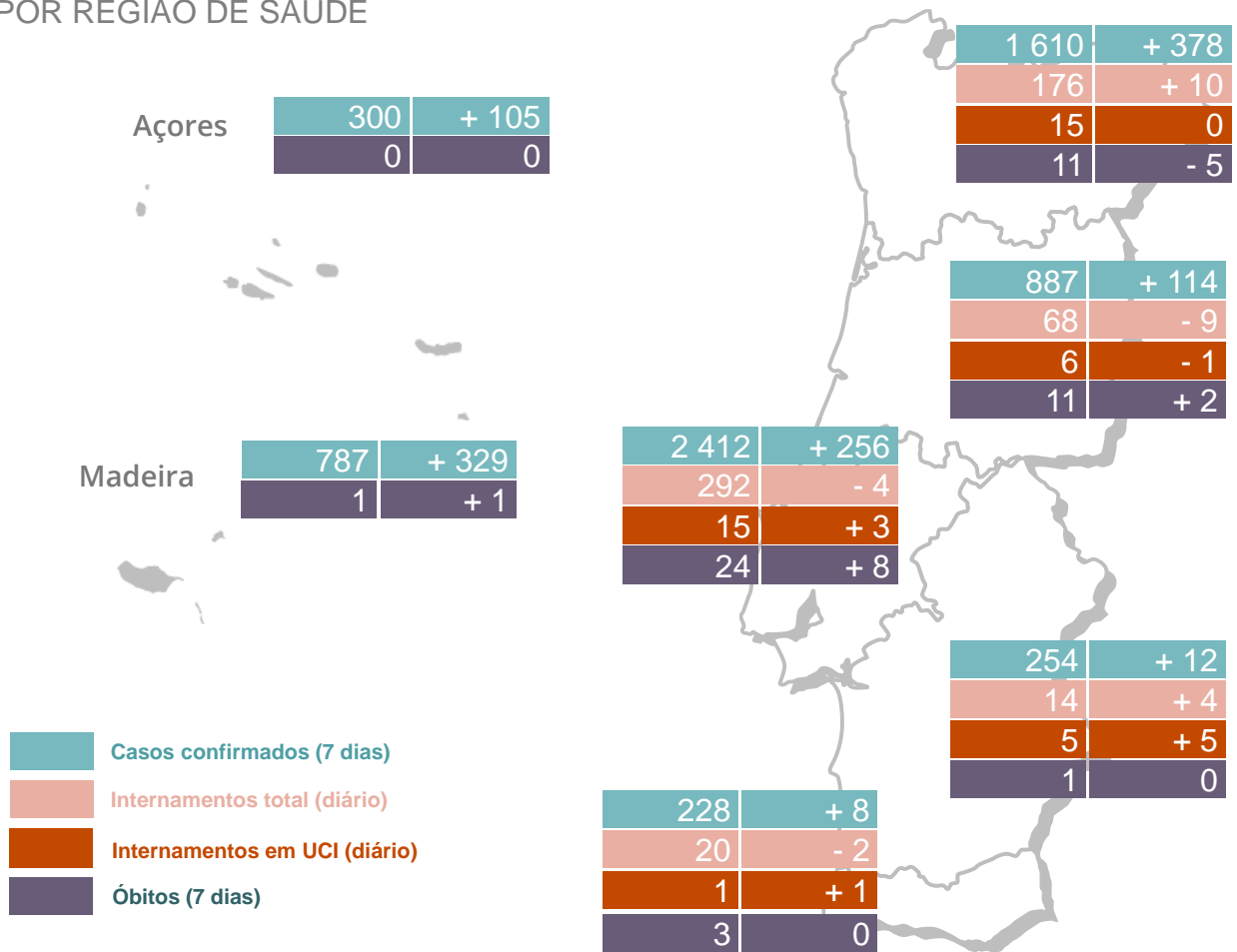
MORTALIDADE (/ 1 000 000 HAB)  
VARIÇÃO SEMANAL



Últimos dados: 2022-11-14  
Fonte: SICO

## CASOS, INTERNAMENTOS E ÓBITOS

### POR REGIÃO DE SAÚDE

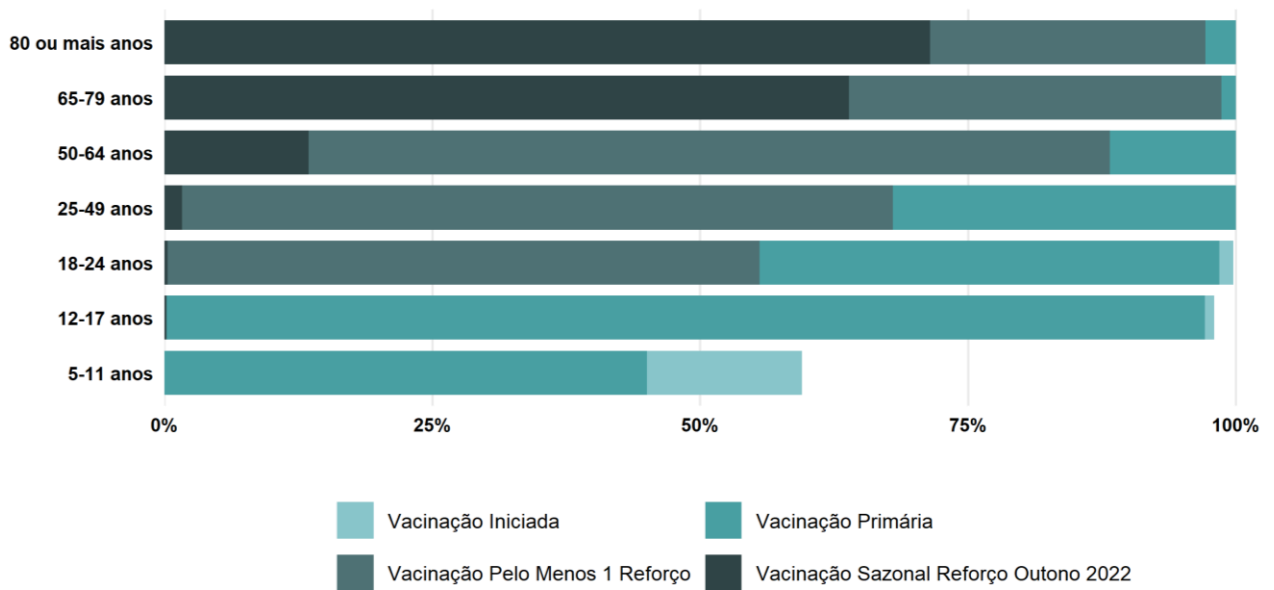


### POR GRUPO ETÁRIO

Grupo Etário	Casos a 7 dias		Internamentos total		Internamentos em UCI		Óbitos	
	Casos	Variação	Total	Variação	Total	Variação	Total	Variação
0 – 9 anos	206	+ 59	13	+ 2	0	0	0	0
10 – 19 anos	292	+ 101	4	+ 3	0	0	0	0
20 – 29 anos	531	+ 148	13	+ 3	0	0	0	0
30 – 39 anos	663	+ 75	16	- 8	2	0	0	0
40 – 49 anos	860	+ 153	22	+ 1	3	0	0	- 1
50 – 59 anos	1 034	+ 270	36	- 1	4	- 1	2	+ 2
60 – 69 anos	1 064	+ 124	84	+ 4	6	0	3	- 2
70 – 79 anos	939	+ 114	124	- 16	15	+ 6	6	0
80 ou mais anos	888	+ 157	230	+ 1	9	+ 1	40	+ 7
Desconhecido	1	+ 1	28	+ 10	3	+ 2	0	0

Dados até dia 14 | NOVEMBRO | 2022 23:59:59

COBERTURA VACINAL | PORTUGAL



Últimos dados: 2022-11-13  
Fonte: VACINAS

POR GRUPO ETÁRIO

Grupo Etário	Vacinação Primária (%)	Vacinação Pelo menos 1 Reforço (%)	Vacinação Reforço Sazonal Outono-Inverno 2022-2023 (%)	Vacinação Gripe Sazonal Outono-Inverno 2022-2023 (%)
80 ou mais anos	100	97	71	75
65-79 anos	100	99	64	61
50-64 anos	100	88	13	14
25-49 anos	100	68	2	5
18-24 anos	98	56	-	-
12-17 anos	98	-	-	-
5-11 anos	45	-	-	-
<b>Total</b>	<b>93</b>	<b>66</b>	<b>18</b>	<b>19</b>

# COVID-19 | RELATÓRIO DE SITUAÇÃO | 08/11/2022 - 14/11/2022

<b>Âmbito geográfico</b>	República Portuguesa (Portugal Continental e Regiões Autónomas)
<b>Início da série</b>	1 de março de 2020
<b>Período em análise</b>	Até à segunda-feira anterior à publicação do relatório de situação às 23h59 Dados diários (internamentos) são referentes à segunda-feira anterior à publicação do relatório Dados semanais são calculadas de terça-feira às 00h00 até segunda-feira às 23h59
<b>Periodicidade</b>	Semanal
<b>Fontes principais de dados</b>	<ul style="list-style-type: none"> <li>• BI-SINAVE (Sistema Nacional de Vigilância Epidemiológica)</li> <li>• Administração Central do Sistema de Saúde – ACSS (ocupação hospitalar)</li> <li>• Base de Dados de Morbilidade Hospitalar (BDMH)</li> <li>• Sistema de Informação de Certificados de Óbito (SICO)</li> <li>• Instituto Nacional de Saúde Doutor Ricardo Jorge (INSA)</li> </ul>
<b>Fontes secundárias de dados</b>	<ul style="list-style-type: none"> <li>• Estimativa da população residente em Portugal Continental — Instituto Nacional de Estatística (INE)</li> <li>• Registo Nacional de Utentes (RNU)</li> </ul>
<b>Variáveis para alocação geográfica</b>	Morada de residência em RNU. Se indisponível, é utilizada a morada de colheita do teste.
<b>Responsável de análise e publicação</b>	Direção-Geral da Saúde   Direção de Serviços de Informação e Análise / Divisão de Epidemiologia e Estatística
<b>Casos confirmados acumulados a 7 dias e variação semanal</b>	Acumulado de casos de infeção por SARS-CoV-2 / COVID-19 em 7 dias (período em análise) em Portugal. Cada caso é alocado por data de diagnóstico. A partir de 18/05/2022 a contagem dos casos passou a incluir as suspeitas de reinfeção, com efeito retroativo (i.e., aplicado à contabilização relativa a datas anteriores). A variação semanal resulta da diferença entre o valor apresentado e o valor da semana anterior atualizado.
<b>Incidência (/ 100 000 hab.) e variação semanal</b>	Incidência cumulativa a 7 dias por 100 000 habitantes de casos de infeção por SARS-CoV-2 / COVID-19 em Portugal no último dia do período em análise. Este indicador resulta do quociente entre o número de novos casos de infeção por SARS-CoV-2 / COVID-19 notificados no período em análise (numerador) e a população residente em Portugal, estimada a 31 de dezembro de 2020 (denominador) pelo INE. A variação semanal resulta da diferença entre o valor apresentado e o valor apresentado na semana anterior, em percentagem.
<b>R(t)</b>	É apresentado o valor médio do índice de transmissibilidade R(t) nos 5 dias analisados antes do último dia do período em análise, calculado pelo INSA, cuja metodologia pode ser consultada <a href="#">aqui</a> .
<b>Internamentos total e variação semanal</b>	Número de camas de internamento hospitalar, em enfermaria e Unidades de Cuidados Intensivos, ocupadas com casos de COVID-19, partilhado pela ACSS.
<b>Internamentos em UCI e variação semanal</b>	Número de camas de internamento hospitalar, em Unidades de Cuidados Intensivos, ocupadas com casos de COVID-19, partilhado pela ACSS.
<b>Óbitos ocorridos nos 7 dias e variação semanal</b>	Acumulado de óbitos devido à COVID-19 em 7 dias (período em análise) em Portugal. Cada óbito é alocado por data do óbito. A variação semanal resulta da diferença entre o valor apresentado e o valor da semana anterior atualizado.
<b>Mortalidade (/ 1 000 000 hab.) e variação semanal</b>	Número de óbitos por COVID-19 observados em 7 dias por 1 000 000 habitantes, em Portugal. Este indicador resulta do quociente entre o número de óbitos devido à COVID-19 ocorridos no período em análise (numerador) e a população residente em Portugal, estimada a 31 de dezembro de 2020 (denominador) pelo INE.
<b>Cobertura vacinal</b>	Proporção de indivíduos vacinados contra a COVID-19 e contra a Gripe sobre a população residente em Portugal. Este indicador resulta do quociente entre o número de utentes registados no sistema VACINAS, independentemente do local de vacinação, por estado de vacinação (numerador) e (i) para a desagregação etária, a população residente em Portugal, estimada a 31 de dezembro de 2020 (denominador); (ii) para o total nacional, a população residente censitária de 2021 estimada pelo INE (denominador).