



# SAÚDE SAZONAL

Direção-Geral da Saúde

15 maio 2018



# Plano de Contingência Saúde Sazonal



## Módulo Inverno



1 outubro a 30 abril

## Módulo Verão



1 maio a 30 setembro



NACIONAL



REGIONAL



LOCAL



## Vacinação contra a Gripe

Número de vacinas gratuitas contra a gripe no SNS

Época	Vacinas contra gripe (Nº)	Diferença
2015/2016	847.924	
2016/2017	1.006.079	+158.155
2017/2018 *	1.204.972	+195.468

\*Nota: dados até à semana 15.

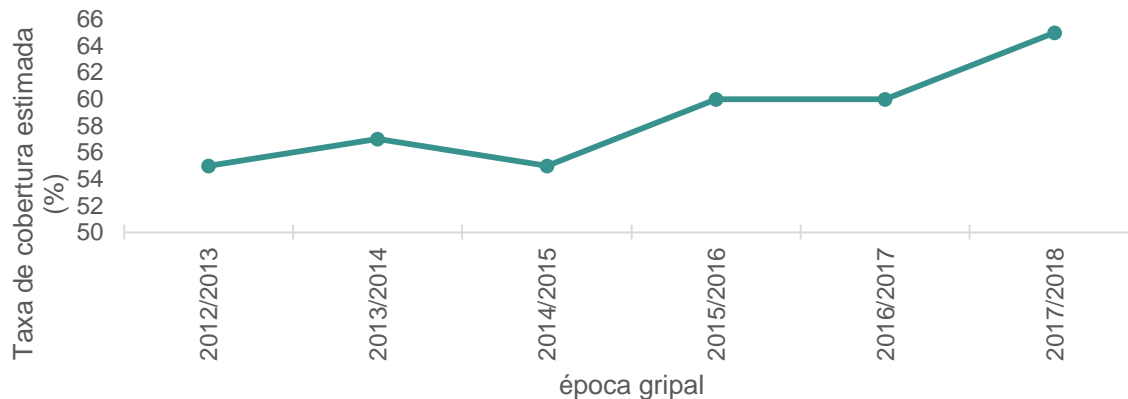
**+ cerca de 354.000 vacinas**

(comparando com a época 2015/2016)



## Vacinação contra a Gripe

Taxa de cobertura vacinal estimada contra a gripe



**65% dos cidadãos com  $\geq 65$  anos foram vacinados contra a gripe**

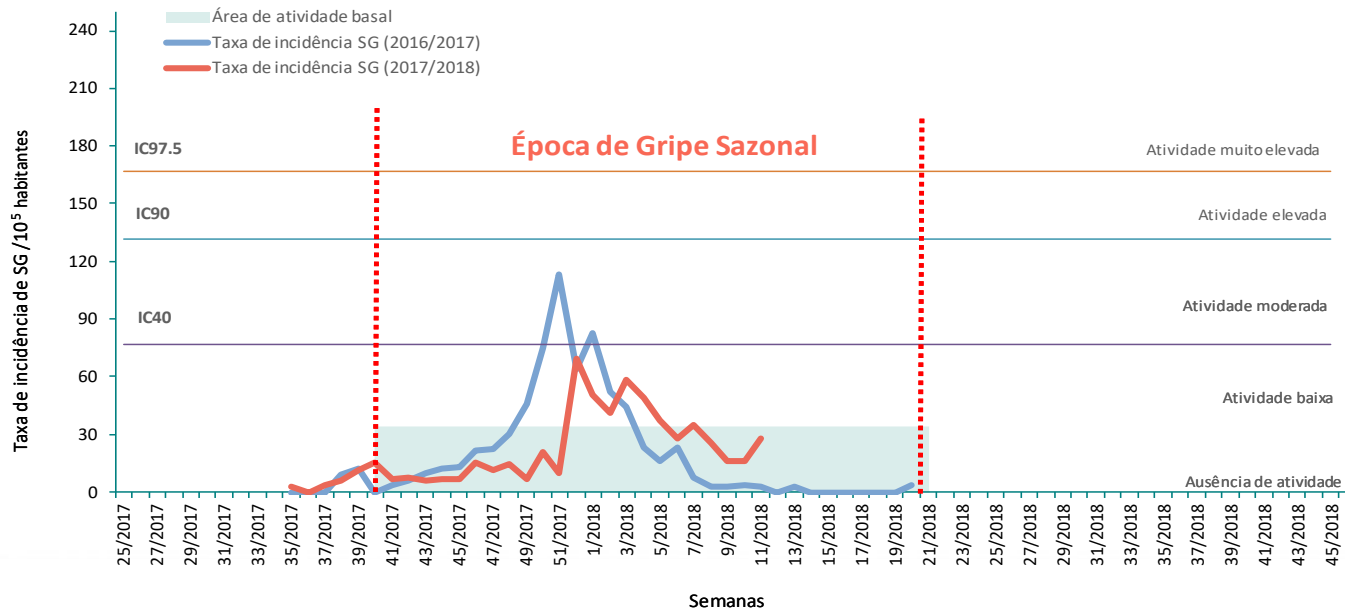


## Síndrome Gripal



### Vigilância clínica (médicos-sentinela)

Taxa de incidência semanal (por 100 mil habitantes) de síndrome gripal (sem. 35 de 2017 até sem. 12 de 2018)



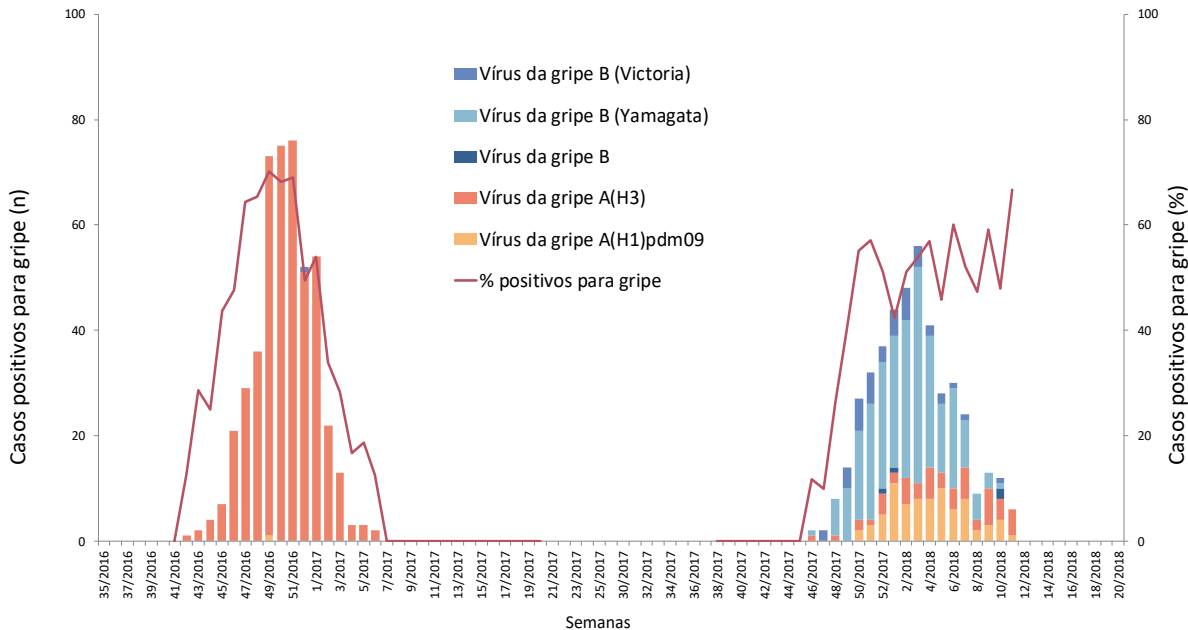


## Vírus da Gripe



### Vigilância laboratorial

Distribuição semanal de casos positivos para o vírus da gripe (n°), na época 2017/2018



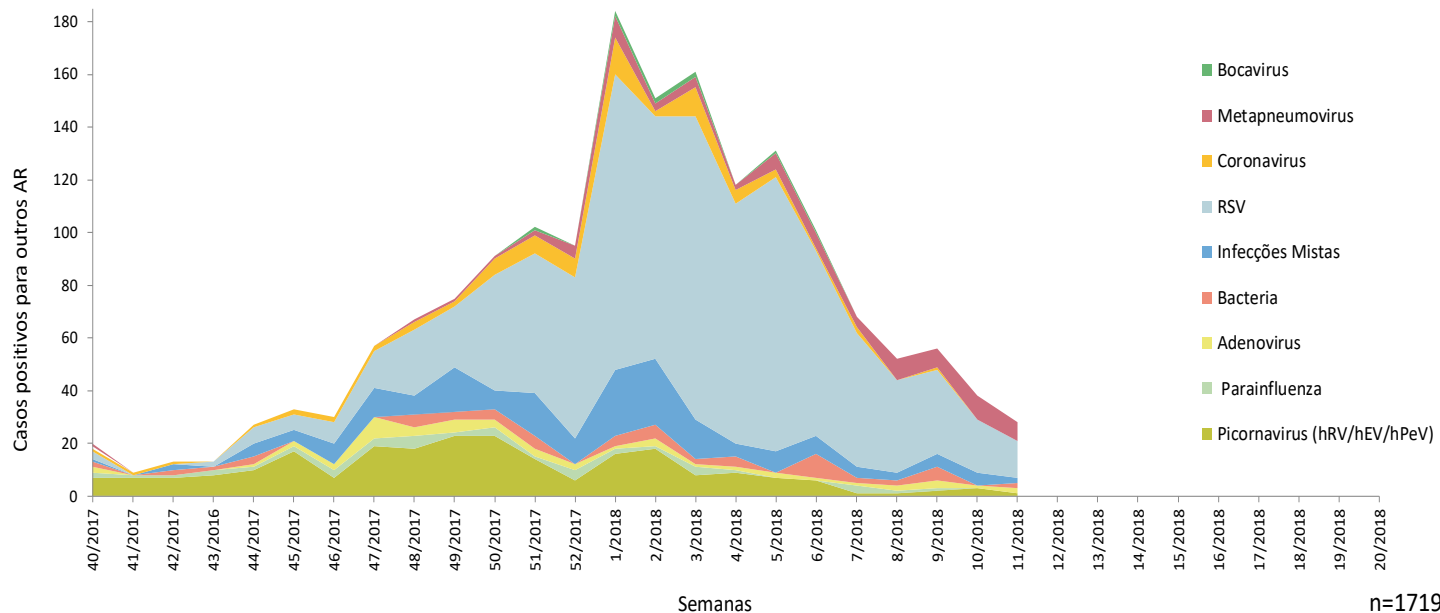


## Outros vírus



### Vigilância laboratorial

Distribuição semanal de casos positivos (nº) para outros vírus respiratórios, na época 2017/2018





# SAÚDE & INVERNO 2017/2018



CSP



UH



SNS 24



INEM



## CSP

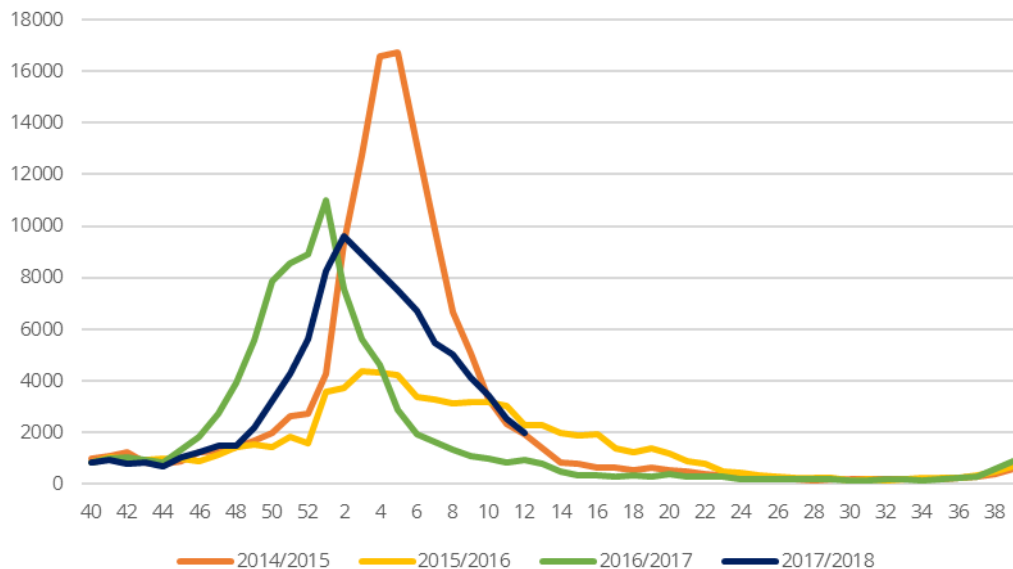
	2014/15	2015/16	2016/17	2017/18*
Consultas totais CSP	18.140.863	18.318.799	18.396.481	17.675.289
Consultas não programadas CSP	–	9.483.451	9.508.572	9.207.816

\* Dados incompletos e provisórios



## CSP

Número de consultas por síndrome gripal por semana em CSP por época gripal (no continente)





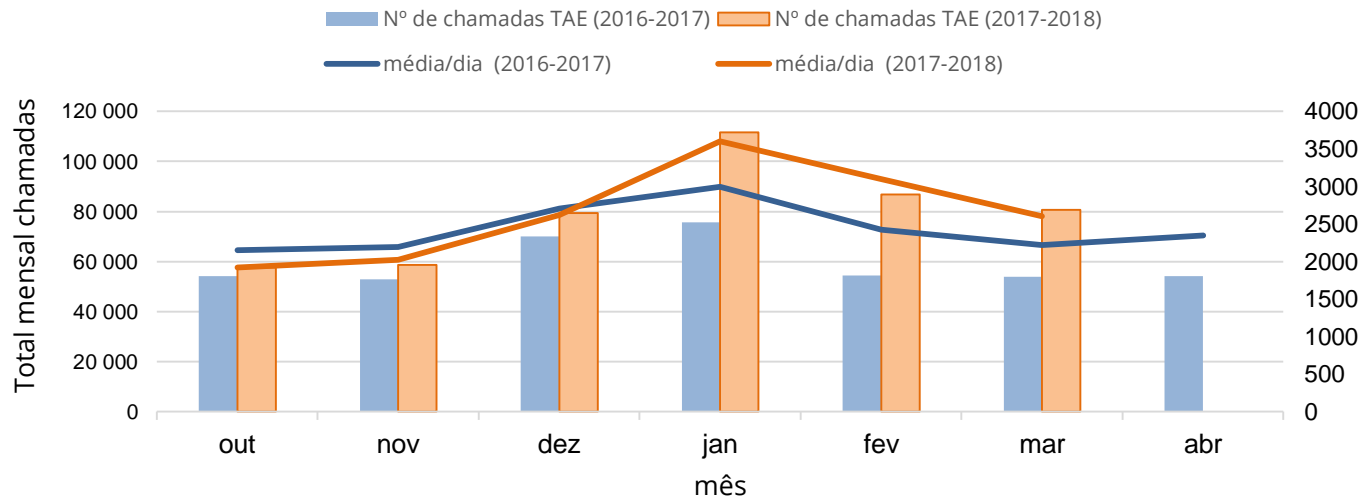
## UH

	2015/16	2016/17	2017/18
Episódios UH	2.841.199	2.856.123	<b>3.049.657</b>
Episódios c/ destino internamentos	225.816	229.609	230.090



SNS 24 (808 24 24 24)

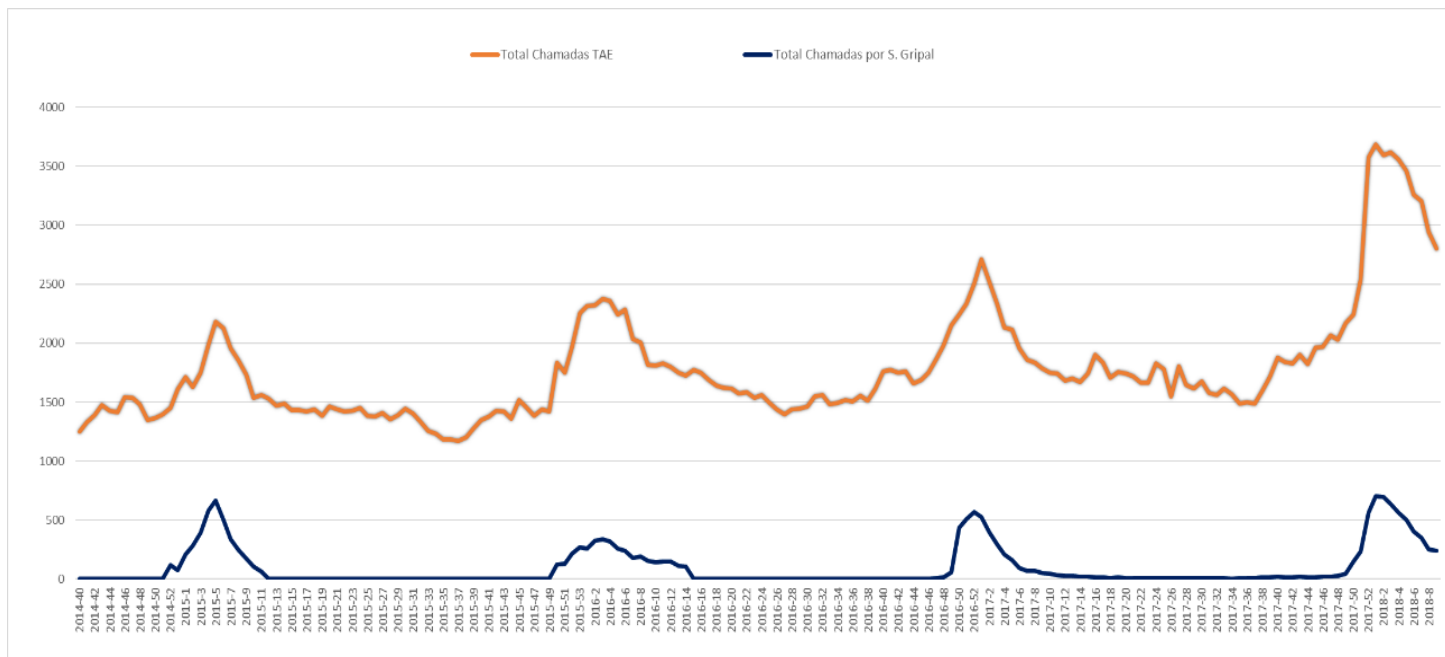
## Total chamadas TAE - Comparação de período homólogo Módulo Inverno





## SNS 24

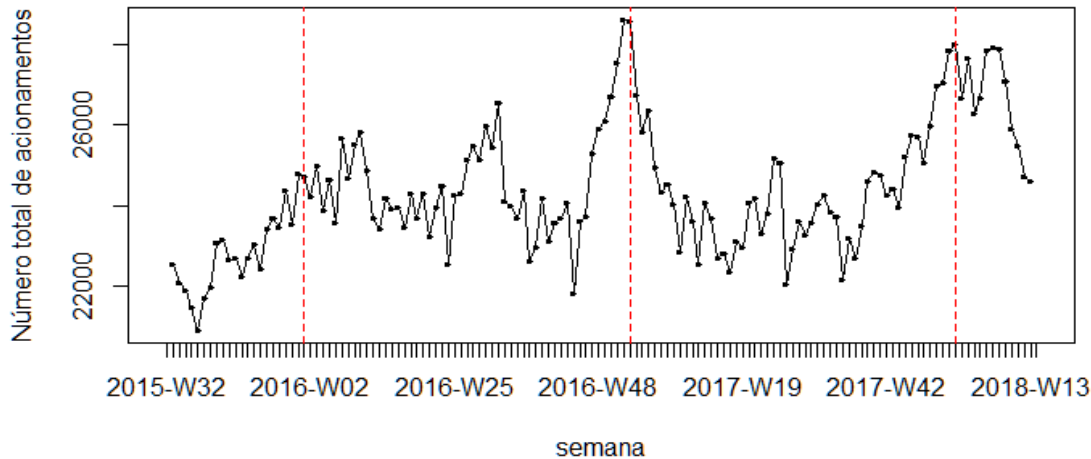
Número de atendimentos SNS 24 por dia: TAE (Triagem, Aconselhamento e Encaminhamento) e por Síndrome Gripal





## INEM

Número de acionamentos de meios do INEM por semana desde a época 2015



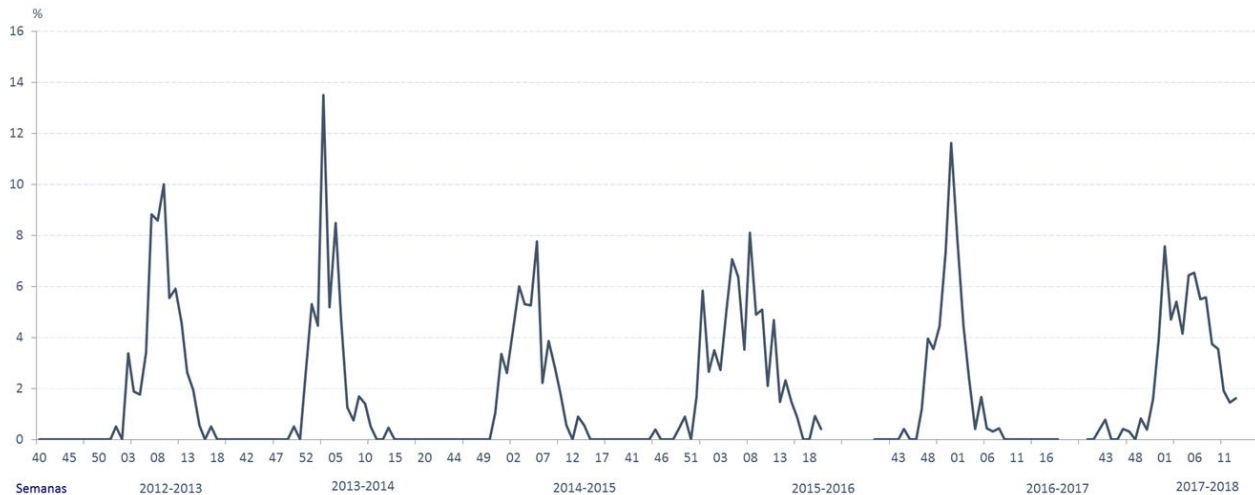
	2015/16	2016/17	2017/18
Acionamentos	726.756	741.459	<b>785.728</b>

Em média, cerca de 25.000 acionamentos / semana



## UNIDADES CUIDADOS INTENSIVOS

Proporção de doentes com gripe em Unidades de Cuidados Intensivos por semana, desde a época 2012/2013



Notificados 220 casos de gripe pelas UCI  
Zanamivir – reserva ativada para 6 doentes



## Mortalidade (mortalidade por todas as causas)

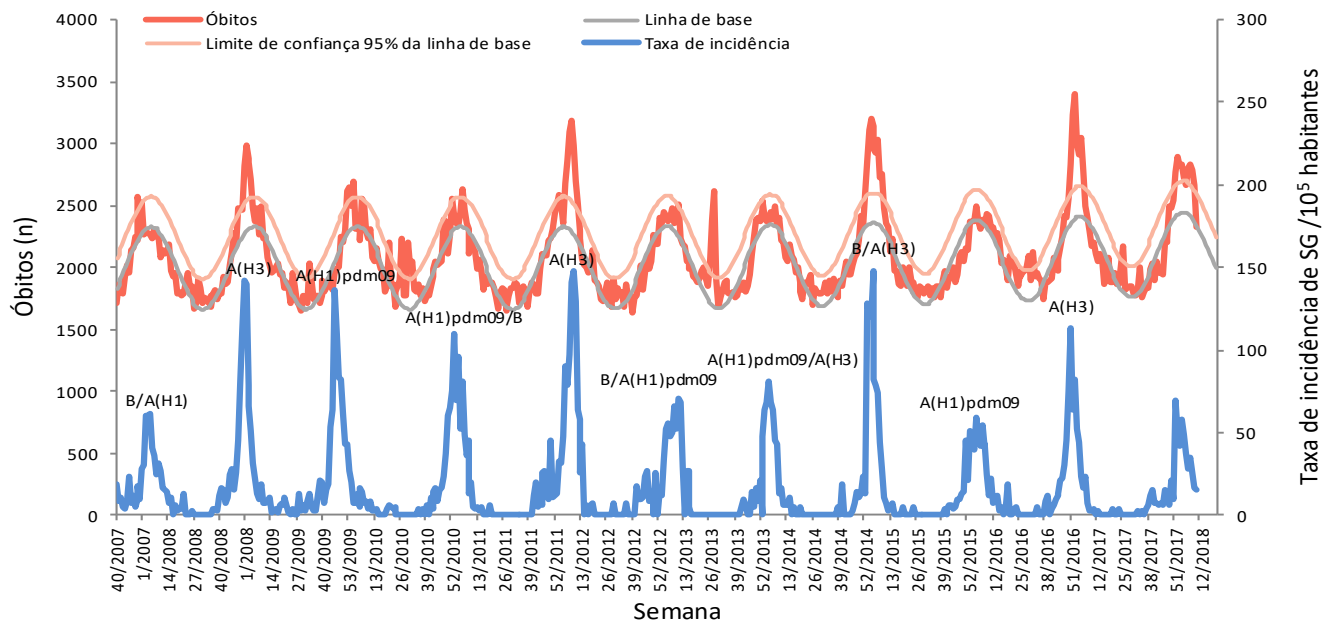
Nº de óbitos (todas as causas) por época gripal e total de óbitos anuais em Portugal

Época gripal	Óbitos por época gripal (Nº)	Ano civil	Óbitos anuais (Nº)
2014 / 2015	60.449	2014	105.219
2015 / 2016	53.851	2015	108.922
2016 / 2017	59.987	2016	110.970
2017 / 2018	<b>59.969</b>	2017	<b>110.182</b>




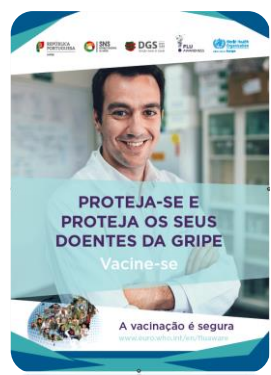
## Mortalidade

Número de óbitos semanal (por todas as causas), taxa de incidência semanal de síndrome gripal por 10<sup>5</sup> habitantes e vírus predominante por época gripal (desde a semana 40 de 2007 )





## Comunicação



### 2 EIXOS CENTRAIS:

- Campanha Vacinação contra a Gripe
- Recomendações INVERNO/Gripe





# SAÚDE & VERÃO



**SAÚDE  
& VERÃO**  
COM A TEMPERATURA  
A SUBIR SAIBA COMO  
SE PREVENIR  
SAÚDE SAZONAL

REPUBLICA PORTUGUESA | SNS SERVIÇO NACIONAL DE SAÚDE | DGS DIREÇÃO-GERAL DE SAÚDE | PLANO ANUAL DE SAÚDE SAZONAL

**PLANO**



**INFORMAÇÃO**



**PREVENÇÃO e CONTROLO**



**COMUNICAÇÃO**

1 de maio a 30 de setembro



## Parceiros

- IPMA
- INSA
- ACSS
- SPMS
- INEM
- ARS/ACES/ULS/Hospitais
- ANPC
- APA
- Marinha/ISN
- GNR/PSP/PM
- APSI
- SICAD
- **Autarquias /Rede Cidades Saudáveis**
- ...



## Informação

- **IPMA** - Índice Ultravioleta, Escala de Aviso Meteorológico de Tempo Quente
- **INSA** - Índice Alerta Ícaro e Vigilância Diária da Mortalidade
- **APA** - Qualidade do Ar
- **ANPC** - Incêndios ativos ou de outras ocorrências relevantes
- **ACSS/SPMS/DGS** - Procura dos Serviços de Saúde (SIM@SNS), Vigilância da Mortalidade (eVM)
- **INEM** - Ocorrências e Acionamentos
- **SNS 24** - Dados de “contato por calor”
- ...



# SAÚDE & VERÃO



TEMPERATURA



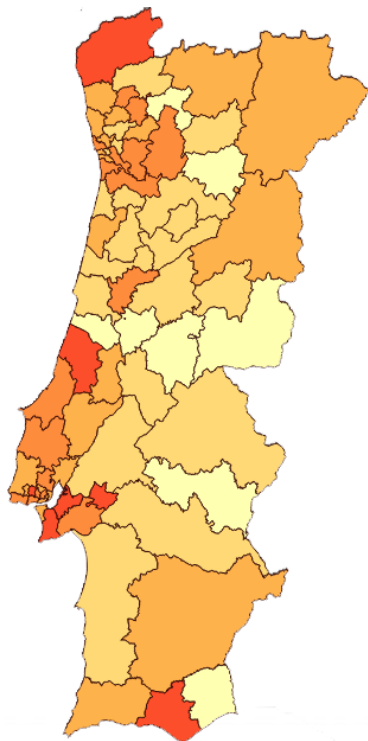
COMPORTAMENTOS & RISCOS



POPULAÇÃO SAZONAL



## Georreferenciação de avisos meteorológicos por ACES





# SAÚDE & VERÃO



**DOENÇA AGUDA**



**CAUSAS EXTERNAS**



**DOENÇA CRÓNICA**



**PROCURA DE CUIDADOS**



**MORTALIDADE**



## Prevenção e Controle

- **Ativação do Plano**
- **Articulação interinstitucional**
- **Promoção da linha SNS 24 (808 24 24 24)**
- **Identificação e gestão das necessidades**
- Adequação da oferta de consultas e de recursos
- Identificação de pessoas mais vulneráveis
- Salas climatizadas
- Adequação de cuidados, incluindo a hidratação
- Cuidados em internamento
- **Comunicação**



REPÚBLICA PORTUGUESA SAUDE | SNS SERVIÇO NACIONAL DE SAÚDE | DGS Direcção-Geral de Saúde

PLATAFORMA SAÚDE SAZONAL

## Saúde sazonal Informação Semanal

Semana 19|07 a 13 de maio de 2018

1	<b>IPMA</b> O valor médio da temperatura mínima do ar na semana 19 de 2018 foi de 7,38°C, a que correspondeu uma anomalia de -3,12°C relativamente ao valor normal 1971-2000 para o mês de maio.
2	<b>Cuidados de Saúde Primários</b> O número de consultas nos CSP apresenta valores esperados para a época.
3	<b>Urgência Hospitalar</b> O número de episódios de Urgência Hospitalar apresenta valores esperados para a época.
4	<b>SNS 24</b> O número de chamadas alvo de triagem apresenta valores esperados para a época. (2 algoritmos "PROBLEMA POR CALOR" e "PROBLEMA POR EXPOSIÇÃO SOLAR").
5	<b>INEM</b> O número de acionamento do INEM apresenta valores esperados para a época.
6	<b>Mortalidade</b> Mortalidade observada por todas as causas com valores de acordo com o esperado.
7	<b>Índice ÍCARO</b> Previsão de efeito nulo sobre a mortalidade, nos próximos 3 dias (INSA).



## Boletim DGS



DADOS METEOROLÓGICOS



PROCURA DE CUIDADOS (SU e CSP)



SNS 24 / INEM



MORTALIDADE



ÍNDICE ÍCARO



## Comunicação Campanhas

Recomendações gerais à população  
Recomendações para populações específicas

ALERGIAS NA PRIMAVERA

CALOR E RAIOS UV

PREVENÇÃO DE AFOGAMENTOS

CUIDADOS EM VIAGEM

CONSUMOS

IST

ALIMENTAÇÃO SAUDÁVEL | HIDRATAÇÃO

TOXINFEÇÕES ALIMENTARES



MÓDULO VERÃO



# OBRIGADA



Melhor informação,  
Mais saúde. |

Alameda D. Afonso Henriques, 45  
1049-005 Lisboa – Portugal  
Tel.: +351 218 430 500  
Fax: +351 218 430 530  
E-mail: geral@dgs.min-saude.pt

[www.dgs.pt](http://www.dgs.pt)