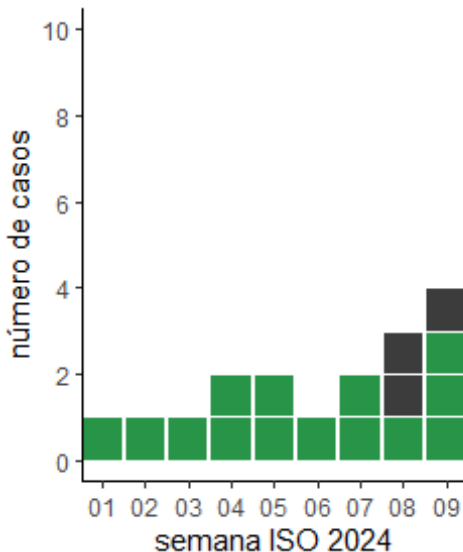


CASOS DE SARAMPO EM PORTUGAL

Curva epidémica semanal

Total de casos | Variação em relação à semana anterior



Classificação

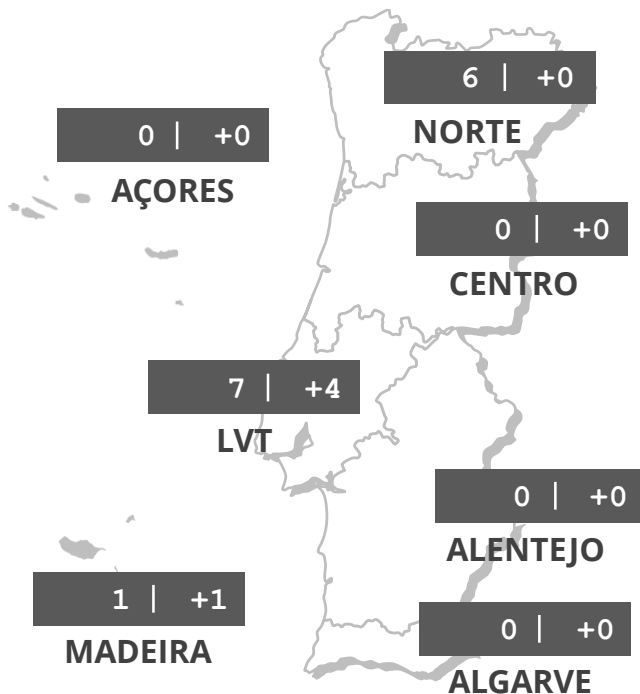
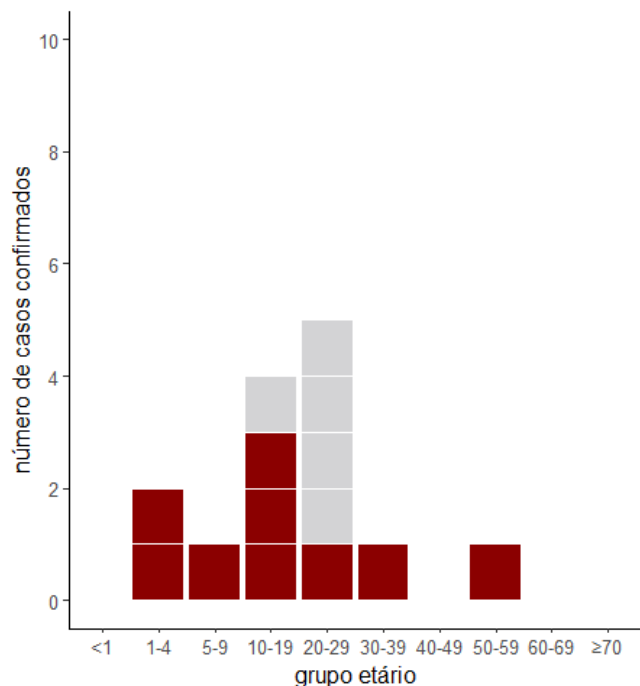
- Em investigação
- Confirmado

14	+5
CASOS CONFIRMADOS	
3	-4
CASOS EM INVESTIGAÇÃO	
94	+10
CASOS NOTIFICADOS	

CASOS CONFIRMADOS DE SARAMPO EM PORTUGAL

Estado vacinal por grupo etário

Total de casos | Variação em relação à semana anterior



Estado vacinal: ■ 2 doses ■ Sem evidência de vacinação

4	+1
CASOS COM INTERNAMENTO	

0	+0
ÓBITOS	

Dados entre 01/01/2024 e 03/03/2024

SARAMPO | BOLETIM EPIDEMIOLÓGICO | 05/03/2024

A partir de 05/03/2024, a comunicação de novos casos de sarampo passará a ser realizada a partir do presente boletim epidemiológico.

Fonte de dados	Sistema Nacional de Vigilância Epidemiológica (SINAVE)
Âmbito geográfico	República Portuguesa (Portugal Continental e Regiões Autónomas)
Início da série	Este boletim epidemiológico reporta a casos notificados na plataforma de suporte ao SINAVE desde 1 de janeiro de 2024.
Período em análise	Até ao domingo anterior à publicação do boletim epidemiológico, às 23h59.
Periodicidade	Semanal
Casos notificados, casos confirmados, casos em investigação, variação semanal e curva epidémica	<p>Casos notificados: casos suspeitos de sarampo notificados na plataforma informática de suporte ao SINAVE.</p> <p>Casos confirmados: casos de sarampo notificados na plataforma informática de suporte ao SINAVE com critérios laboratoriais confirmados pelo Laboratório Nacional de Referência de Doenças Evitáveis pela Vacinação – Instituto Nacional de Saúde Doutor Ricardo Jorge (INSA).</p> <p>Casos em investigação: casos suspeitos de sarampo para os quais ainda decorre a investigação epidemiológica pelas Autoridades de Saúde.</p> <p>A variação semanal resulta da diferença entre o valor apresentado e o valor da semana ISO anterior.</p> <p>Cada caso é alocado na curva epidémica por data de início de sintomas.</p>
Alocação dos casos por grupo etário, estado vacinal e região de saúde	<p>Distribuição dos casos confirmados por grupo etário (idade) à data da notificação do caso.</p> <p>Distribuição dos casos por estado vacinal, de acordo com a investigação epidemiológica pelas Autoridades de Saúde.</p> <p>Distribuição dos casos confirmados por região da saúde (NUTS – 1999) de ocorrência do caso, e respetiva variação em relação à semana ISO anterior.</p>
Casos com internamento e óbitos	Casos com internamento com diagnóstico principal de sarampo e casos com causa de morte, provisória, por sarampo, de acordo com a investigação epidemiológica pelas Autoridades de Saúde.
Responsável de análise e publicação	Direção-Geral da Saúde Direção de Serviços de Informação e Análise / Divisão de Epidemiologia e Estatística