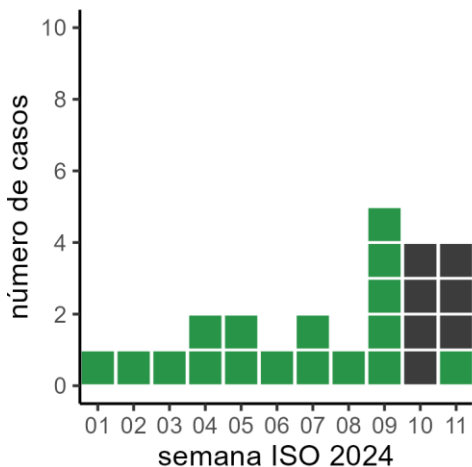


## CASOS DE SARAMPO EM PORTUGAL

Curva epidémica semanal

Total de casos | Variação em relação à semana anterior



**17** | +1

**CASOS CONFIRMADOS**

**7** | +3

**CASOS EM INVESTIGAÇÃO**

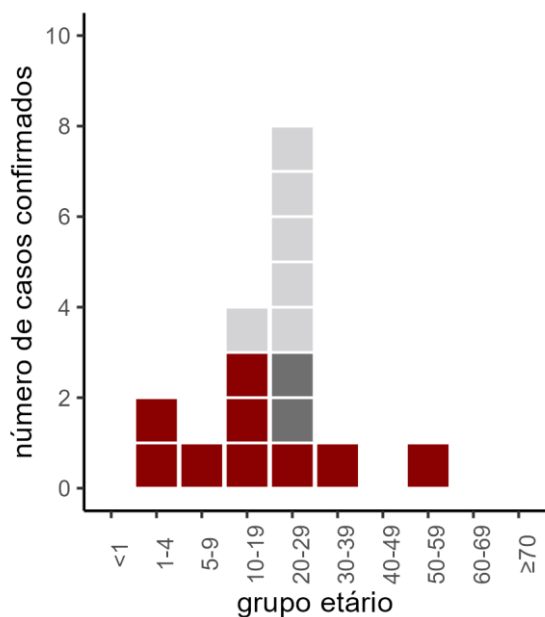
**118** | +12

**CASOS NOTIFICADOS**

## CASOS CONFIRMADOS DE SARAMPO EM PORTUGAL

Estado vacinal por grupo etário

Total de casos | Variação em relação à semana anterior

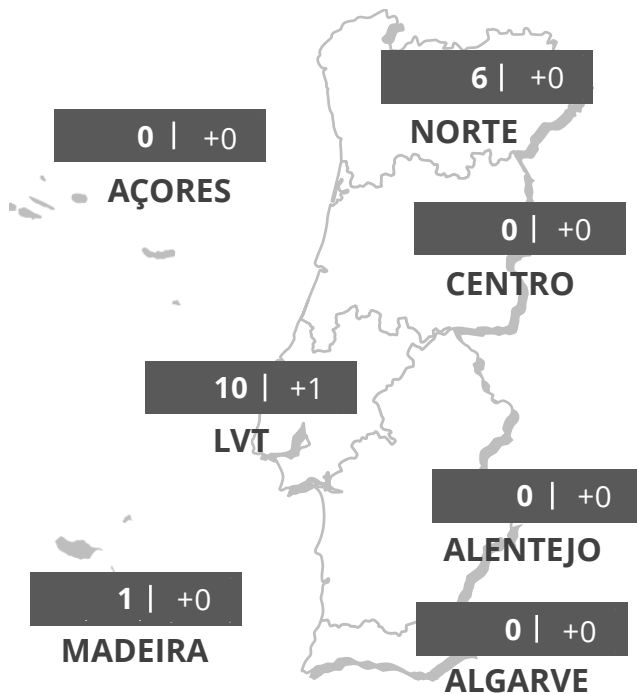


Estado vacinal:

■ 2 doses ■ 1 dose ■ S/ evidência de vacinação

**4** | +0

**CASOS COM INTERNAMENTO**



**0** | +0

**ÓBITOS**

<b>Fonte de dados</b>	Sistema Nacional de Vigilância Epidemiológica (SINAVE)
<b>Âmbito geográfico</b>	República Portuguesa (Portugal Continental e Regiões Autónomas)
<b>Início da série</b>	Este boletim epidemiológico reporta a casos notificados na plataforma de suporte ao SINAVE desde 1 de janeiro de 2024.
<b>Período em análise</b>	Até ao domingo anterior à publicação do boletim epidemiológico, às 23h59.
<b>Periodicidade</b>	Semanal
<b>Casos notificados, casos confirmados, casos em investigação, variação semanal e curva epidémica</b>	<p>Casos notificados: casos suspeitos de sarampo notificados na plataforma informática de suporte ao SINAVE.</p> <p>Casos confirmados: casos de sarampo notificados na plataforma informática de suporte ao SINAVE com critérios laboratoriais confirmados pelo Laboratório Nacional de Referência de Doenças Evitáveis pela Vacinação – Instituto Nacional de Saúde Doutor Ricardo Jorge (INSA).</p> <p>Casos em investigação: casos suspeitos de sarampo para os quais ainda decorre a investigação epidemiológica pelas Autoridades de Saúde.</p> <p>A variação semanal resulta da diferença entre o valor apresentado e o valor da semana ISO anterior.</p> <p>Cada caso é alocado na curva epidémica por data de início de sintomas.</p>
<b>Alocação dos casos por grupo etário, estado vacinal e região de saúde</b>	<p>Distribuição dos casos confirmados por grupo etário (idade) à data da notificação do caso.</p> <p>Distribuição dos casos por estado vacinal, conforme Programa Nacional de Vacinação em vigor, de acordo com a investigação epidemiológica pelas Autoridades de Saúde.</p> <p>Distribuição dos casos confirmados por região da saúde (NUTS – 1999) de ocorrência do caso, e respetiva variação em relação à semana ISO anterior.</p>
<b>Casos com internamento e óbitos</b>	Casos com internamento com diagnóstico principal de sarampo e casos com causa de morte, provisória, por sarampo, de acordo com a investigação epidemiológica pelas Autoridades de Saúde.
<b>Responsável de análise e publicação</b>	Direção-Geral da Saúde   Direção de Serviços de Informação e Análise / Divisão de Epidemiologia e Estatística