

SITUAÇÃO EPIDEMIOLÓGICA EM PORTUGAL

TOTAL DE CASOS E VARIAÇÃO

TOTAL DE CASOS, DE ÓBITOS E VARIAÇÃO POR REGIÃO

475 168 | + 2 387

ATIVOS

2 856 458 | + 12 649

RECUPERADOS

21 248 | + 32

ÓBITOS

3 352 874 | + 15 068

CONFIRMADOS

Açores

61 197 | +511

97 | +2

Madeira

83 389 | +733

193 | +2

1 244 319 | +2 377

6 496 | +4

510 691 | +3 607

3 786 | +10

1 189 610 | +5 854

8 793 | +13

123 622 | +1 111

1 186 | -

140 046 | +875

697 | +1

Legenda

CASOS CONFIRMADOS

ÓBITOS

DISTRIBUIÇÃO DOS CASOS EM INTERNAMENTO

1 225 | -25

INTERNAMENTO

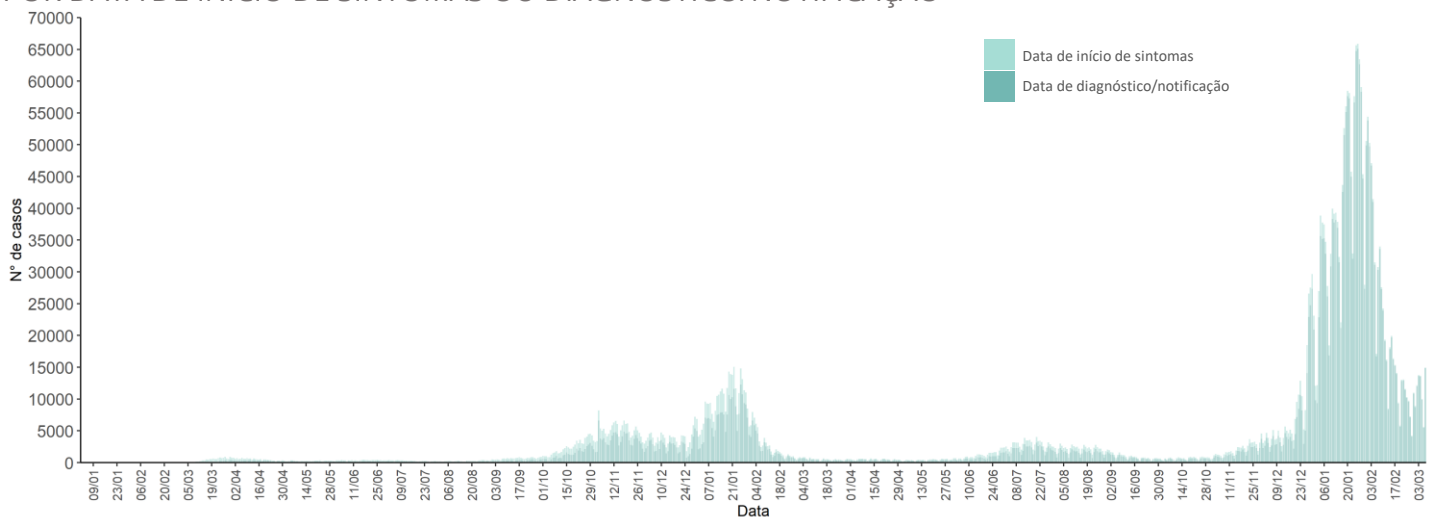
78 | -3

INTERNAMENTO
EM UCI

Dados até dia 07-03-2022 23:59:59

NÚMERO DE CASOS CONFIRMADOS

POR DATA DE INÍCIO DE SINTOMAS OU DIAGNÓSTICO/NOTIFICAÇÃO



CARACTERIZAÇÃO DEMOGRÁFICA DOS CASOS CONFIRMADOS

TOTAL DE CASOS

1 557 322

HOMENS

1 792 580

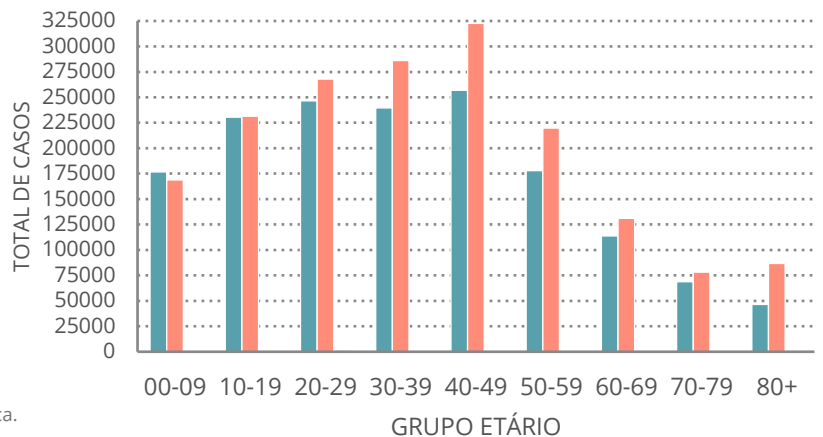
MULHERES

2 972

DESCONHECIDO*

*Nota

Os casos de sexo desconhecido encontram-se sob investigação, uma vez que estes dados não são fornecidos de forma automática.



CARACTERIZAÇÃO DOS ÓBITOS POR COVID-19

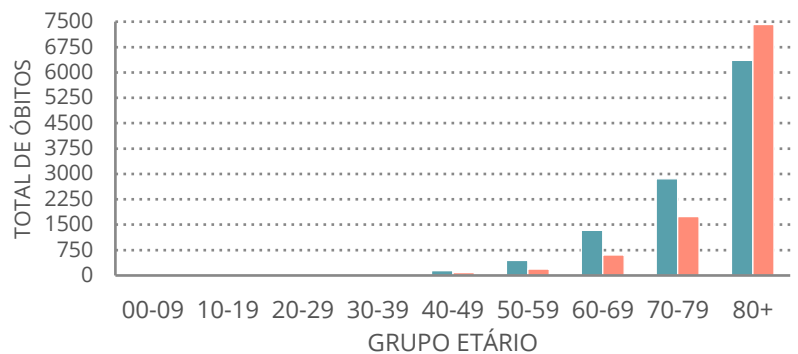
TOTAL DE ÓBITOS

11 178

HOMENS

10 070

MULHERES



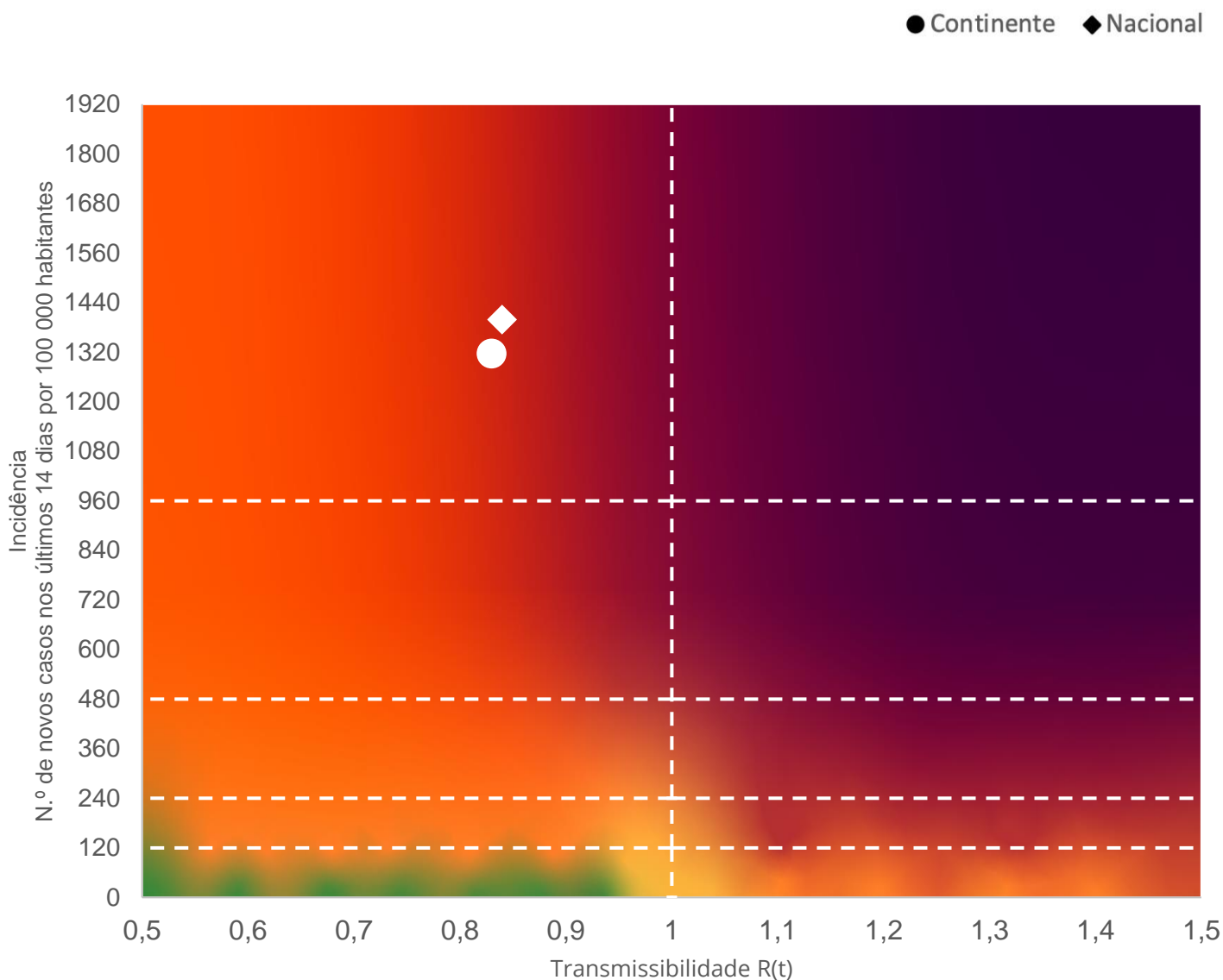
Nota metodológica

A 16 de novembro de 2020 houve uma atualização do sistema tecnológico de análise de dados provenientes do SINAVE. Foi atualizado o número cumulativo de casos confirmados e recuperados nessa data.

Dados até dia 07-03-2022 23:59:59

MATRIZ DE RISCO

Realização da análise: 07/03/2022



INCIDÊNCIA

Nacional: **1398,1** casos de infeção por SARS-CoV-2/ COVID-19 por 100 000 hab.

Continente: **1316,3** casos de infeção por SARS-CoV-2/ COVID-19 por 100 000 hab.

R(t)

Nacional: **0,84**

Continente: **0,83**

Fonte: INSA/ DGS | Nota metodológica: [aqui](#)