

NOVOS CASOS CONFIRMADOS ACUMULADOS A 7 DIAS | PORTUGAL

65 364 | - 7 575

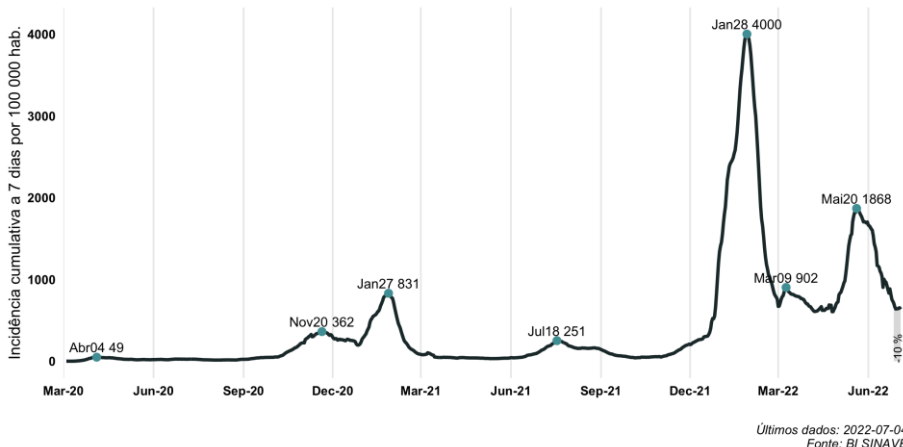
NOVOS CASOS CONFIRMADOS
VARIÇÃO SEMANAL

635 | - 10%

INCIDÊNCIA (/ 100 000 HAB)
VARIÇÃO SEMANAL

0,88

R(t)



OCUPAÇÃO HOSPITALAR DIÁRIA | CONTINENTE

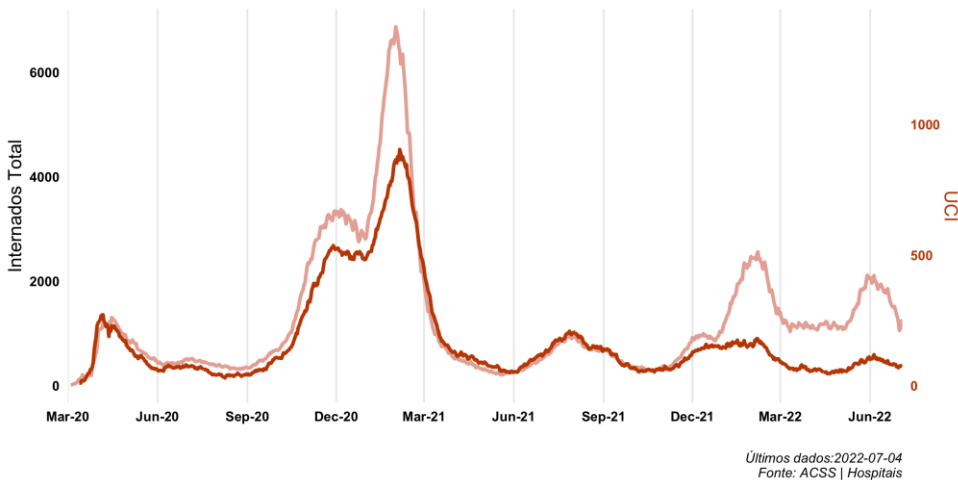
NO ÚLTIMO DIA DO PERÍODO EM ANÁLISE

1 213 | - 228

INTERNAMENTOS TOTAL
VARIÇÃO SEMANAL

72 | - 9

INTERNAMENTOS EM UCI
VARIÇÃO SEMANAL



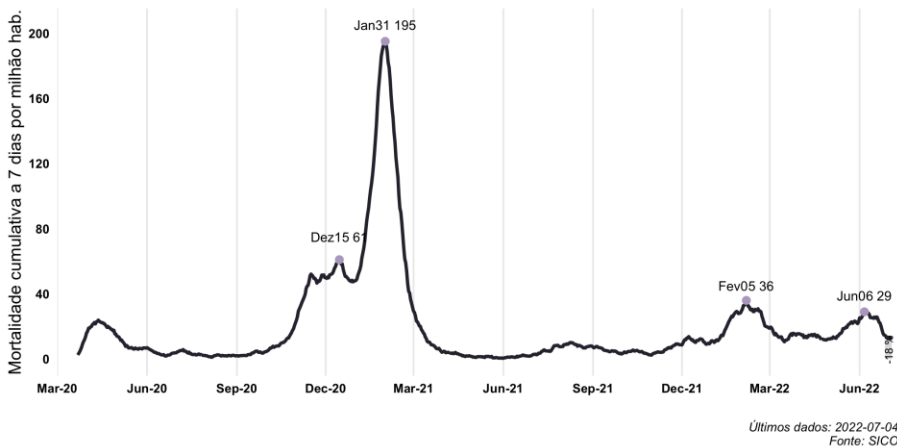
ÓBITOS OCORRIDOS NOS 7 DIAS | PORTUGAL

123 | - 27

NOVOS ÓBITOS
VARIÇÃO SEMANAL

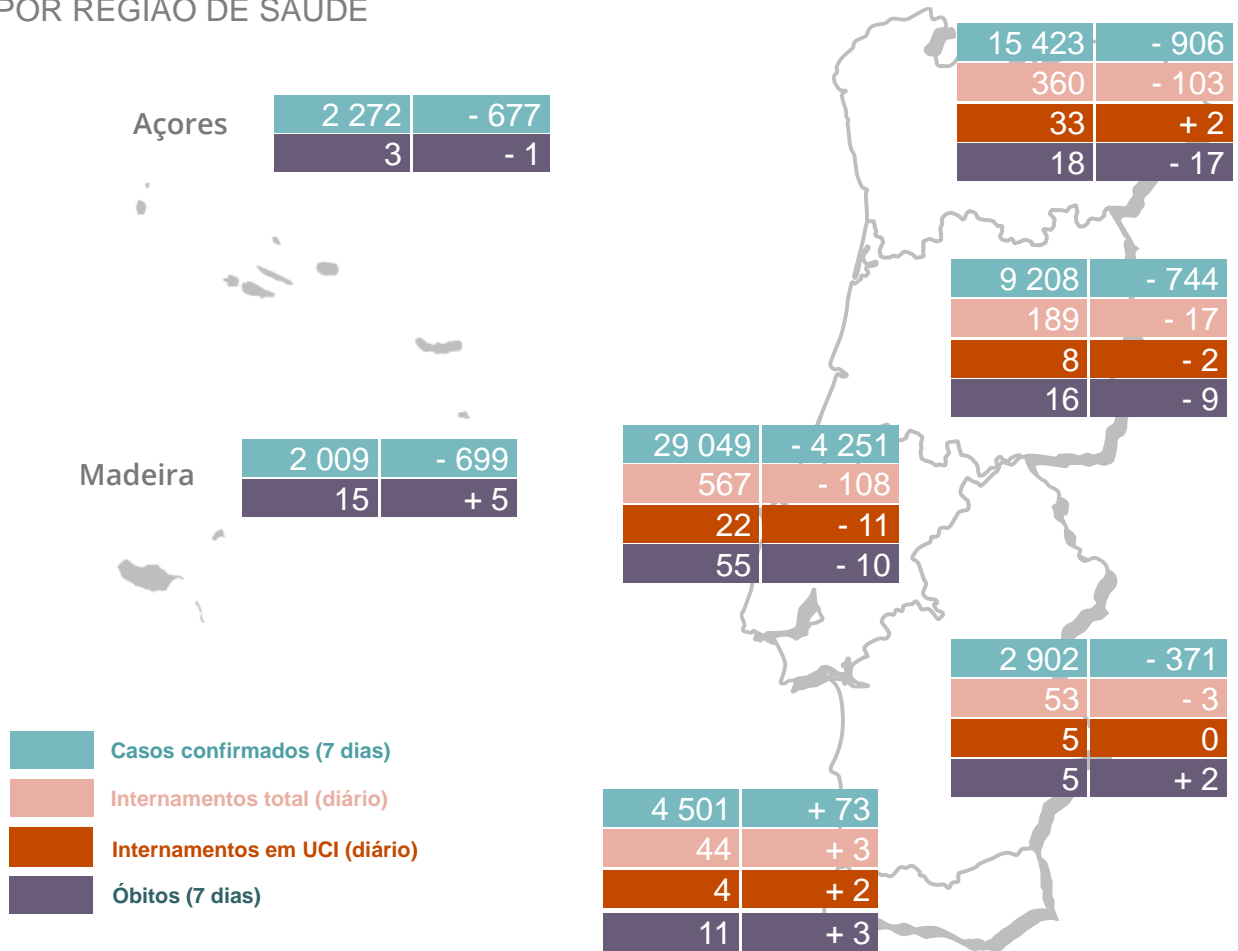
12 | - 18%

MORTALIDADE (/ 1 000 000 HAB)
VARIÇÃO SEMANAL



CASOS, INTERNAMENTOS E ÓBITOS

POR REGIÃO DE SAÚDE

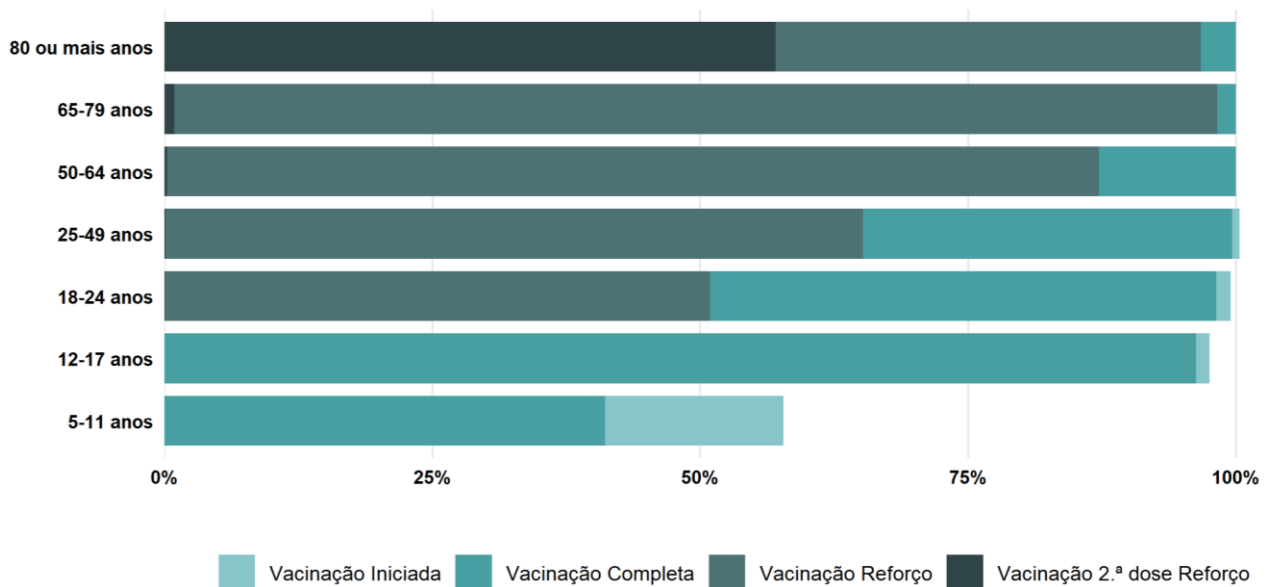


POR GRUPO ETÁRIO

Grupo Etário	Casos a 7 dias		Internamentos total		Internamentos em UCI		Óbitos	
	Casos	Variação	Total	Variação	UCI	Variação	Total	Variação
0 – 9 anos	3 637	- 228	17	+ 4	2	+ 1	0	0
10 – 19 anos	3 008	- 492	6	- 1	1	+ 1	0	0
20 – 29 anos	7 343	- 1 105	25	+ 8	0	- 1	0	0
30 – 39 anos	9 918	- 858	28	- 1	5	+ 3	0	0
40 – 49 anos	11 035	- 1 135	46	- 10	4	+ 1	3	+ 2
50 – 59 anos	10 545	- 1 152	87	- 12	10	+ 1	3	- 2
60 – 69 anos	9 068	- 1 267	169	- 16	13	- 6	8	- 4
70 – 79 anos	7 327	- 862	313	- 27	25	0	18	- 9
80 ou mais anos	3 483	- 473	485	- 98	11	- 4	91	- 14
Desconhecido	0	- 3	37	- 75	1	- 5	0	0

Dados até dia 4 | JULHO | 2022 23:59:59

COBERTURA VACINAL | PORTUGAL



Últimos dados: 2022-07-04
Fonte: VACINAS

POR GRUPO ETÁRIO

Grupo Etário	Vacinação Completa (%)	Vacinação Reforço (%)	Vacinação 2.º Reforço (%)
80 ou mais anos	100	97	57
65-79 anos	100	98	1
50-64 anos	100	87	-
25-49 anos	100	65	-
18-24 anos	98	51	-
12-17 anos	97	-	-
5-11 anos	41	-	-
Total	93	65	4

COVID-19 | RELATÓRIO DE SITUAÇÃO | 28/06/2022 - 04/07/2022

Âmbito geográfico	República Portuguesa (Portugal Continental e Regiões Autónomas)
Início da série	1 de março de 2020
Período em análise	Até à segunda-feira anterior à publicação do relatório de situação às 23h59 Dados diários (internamentos) são referentes à segunda-feira anterior à publicação do relatório Dados semanais são calculadas de terça-feira às 00h00 até segunda-feira às 23h59
Periodicidade	Semanal
Fontes principais de dados	<ul style="list-style-type: none"> • BI-SINAVE (Sistema Nacional de Vigilância Epidemiológica) • Administração Central do Sistema de Saúde – ACSS (ocupação hospitalar) • Base de Dados de Morbilidade Hospitalar (BDMH) • Sistema de Informação de Certificados de Óbito (SICO) • Instituto Nacional de Saúde Doutor Ricardo Jorge (INSA)
Fontes secundárias de dados	<ul style="list-style-type: none"> • Estimativa da população residente em Portugal Continental — Instituto Nacional de Estatística (INE) • Registo Nacional de Utentes (RNU)
Variáveis para alocação geográfica	Morada de residência em RNU. Se indisponível, é utilizada a morada de colheita do teste.
Responsável de análise e publicação	Direção-Geral da Saúde Direção de Serviços de Informação e Análise / Divisão de Epidemiologia e Estatística
Casos confirmados acumulados a 7 dias e variação semanal	Acumulado de casos de infeção por SARS-CoV-2 / COVID-19 em 7 dias (período em análise) em Portugal. Cada caso é alocado por data de diagnóstico. A partir de 18/05/2022 a contagem dos casos passou a incluir as suspeitas de reinfeção, com efeito retroativo (i.e., aplicado à contabilização relativa a datas anteriores). A variação semanal resulta da diferença entre o valor apresentado e o valor da semana anterior atualizado.
Incidência (/ 100 000 hab.) e variação semanal	Incidência cumulativa a 7 dias por 100 000 habitantes de casos de infeção por SARS-CoV-2 / COVID-19 em Portugal no último dia do período em análise. Este indicador resulta do quociente entre o número de novos casos de infeção por SARS-CoV-2 / COVID-19 notificados no período em análise (numerador) e a população residente em Portugal, estimada a 31 de dezembro de 2020 (denominador) pelo INE. A variação semanal resulta da diferença entre o valor apresentado e o valor apresentado na semana anterior, em percentagem.
R(t)	É apresentado o valor médio do índice de transmissibilidade R(t) nos 5 dias analisados antes do último dia do período em análise, calculado pelo INSA, cuja metodologia pode ser consultada aqui .
Internamentos total e variação semanal	Número de camas de internamento hospitalar, em enfermaria e Unidades de Cuidados Intensivos, ocupadas com casos de COVID-19, partilhado pela ACSS.
Internamentos em UCI e variação semanal	Número de camas de internamento hospitalar, em Unidades de Cuidados Intensivos, ocupadas com casos de COVID-19, partilhado pela ACSS.
Óbitos ocorridos nos 7 dias e variação semanal	Acumulado de óbitos devido à COVID-19 em 7 dias (período em análise) em Portugal. Cada óbito é alocado por data do óbito. A variação semanal resulta da diferença entre o valor apresentado e o valor da semana anterior atualizado.
Mortalidade (/ 1 000 000 hab.) e variação semanal	Número de óbitos por COVID-19 observados em 7 dias por 1 000 000 habitantes, em Portugal. Este indicador resulta do quociente entre o número de óbitos devido à COVID-19 ocorridos no período em análise (numerador) e a população residente em Portugal, estimada a 31 de dezembro de 2020 (denominador) pelo INE.
Cobertura vacinal	Proporção de indivíduos vacinados contra a COVID-19 sobre a população residente em Portugal. Este indicador resulta do quociente entre o número de utentes registados no sistema VACINAS, independentemente do local de vacinação, por estado de vacinação (numerador) e (i) para a desagregação etária, a população residente em Portugal, estimada a 31 de dezembro de 2020 (denominador); (ii) para o total nacional, a população residente censitária de 2021 estimada pelo INE (denominador).