

## NOVOS CASOS CONFIRMADOS ACUMULADOS A 7 DIAS | PORTUGAL

21 302 | - 7 536

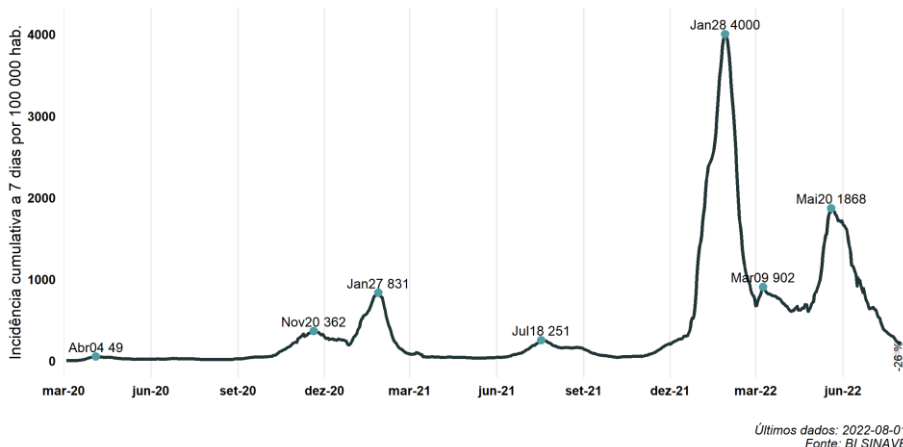
NOVOS CASOS CONFIRMADOS  
VARIÇÃO SEMANAL

207 | - 26%

INCIDÊNCIA (/ 100 000 HAB)  
VARIÇÃO SEMANAL

0,83

R(t)



## OCUPAÇÃO HOSPITALAR DIÁRIA | CONTINENTE

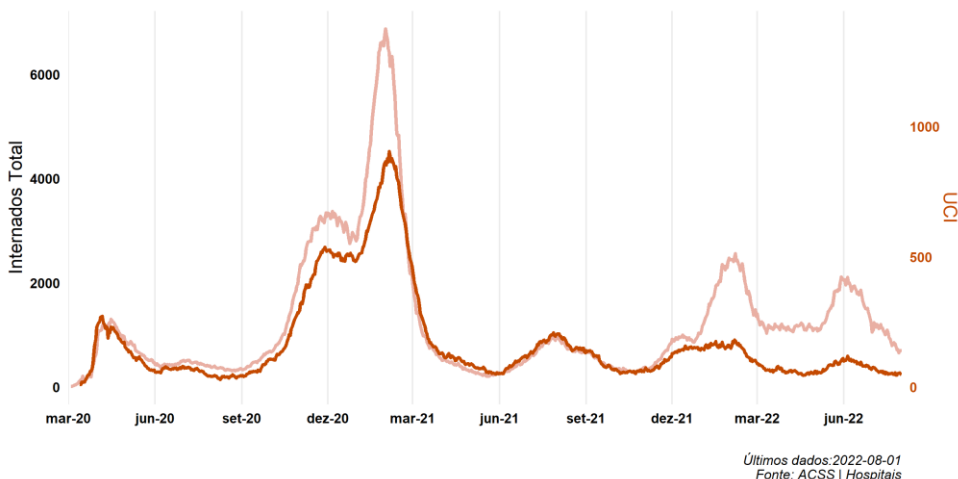
NO ÚLTIMO DIA DO PERÍODO EM ANÁLISE

679 | - 154

INTERNAMENTOS TOTAL  
VARIÇÃO SEMANAL

48 | - 6

INTERNAMENTOS EM UCI  
VARIÇÃO SEMANAL



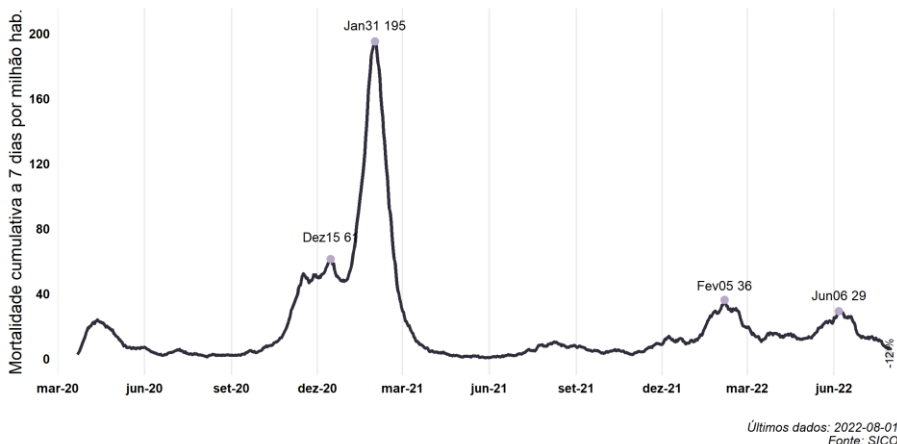
## ÓBITOS OCORRIDOS NOS 7 DIAS | PORTUGAL

66 | - 9

NOVOS ÓBITOS  
VARIÇÃO SEMANAL

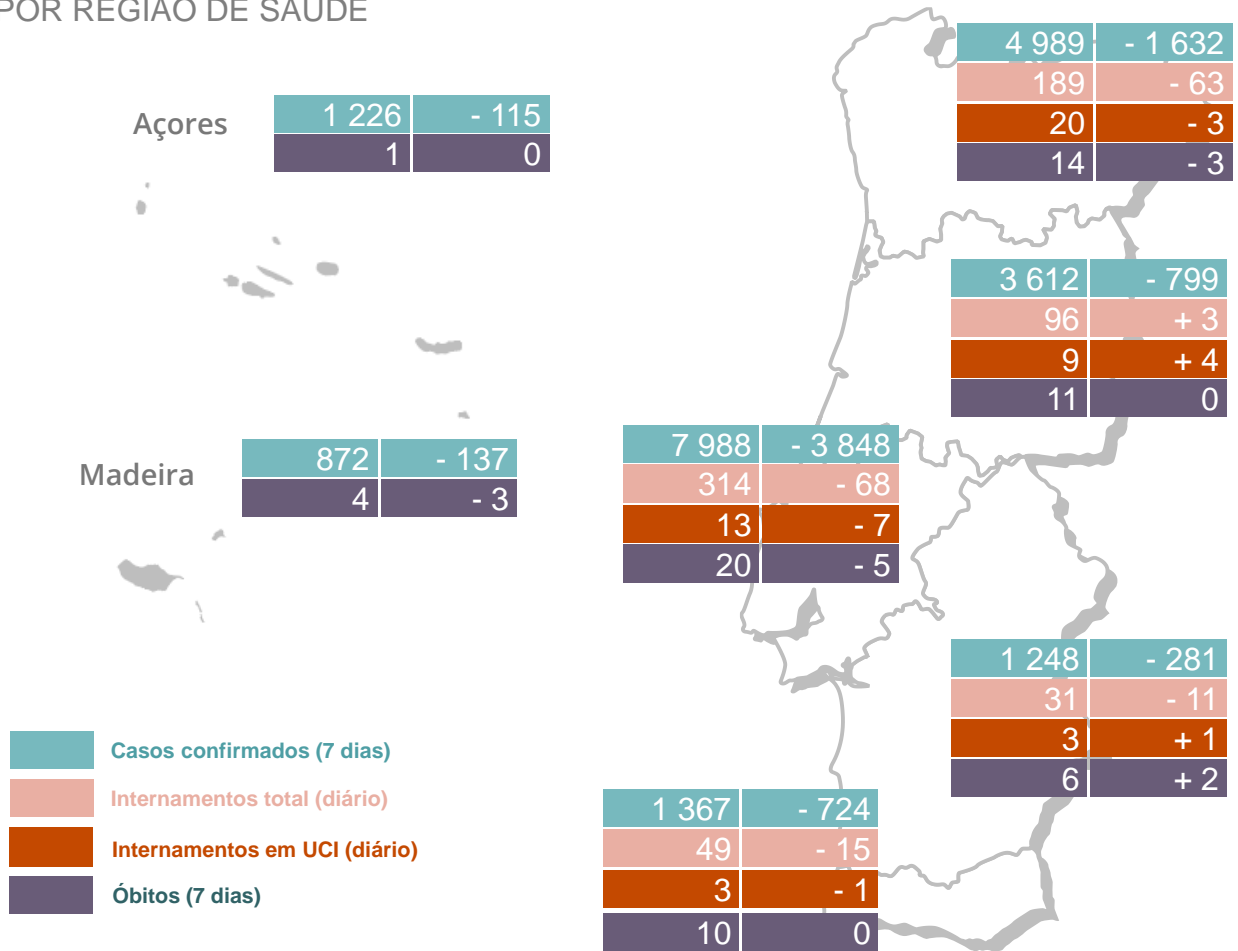
6 | - 12%

MORTALIDADE (/ 1 000 000 HAB)  
VARIÇÃO SEMANAL



## CASOS, INTERNAMENTOS E ÓBITOS

### POR REGIÃO DE SAÚDE

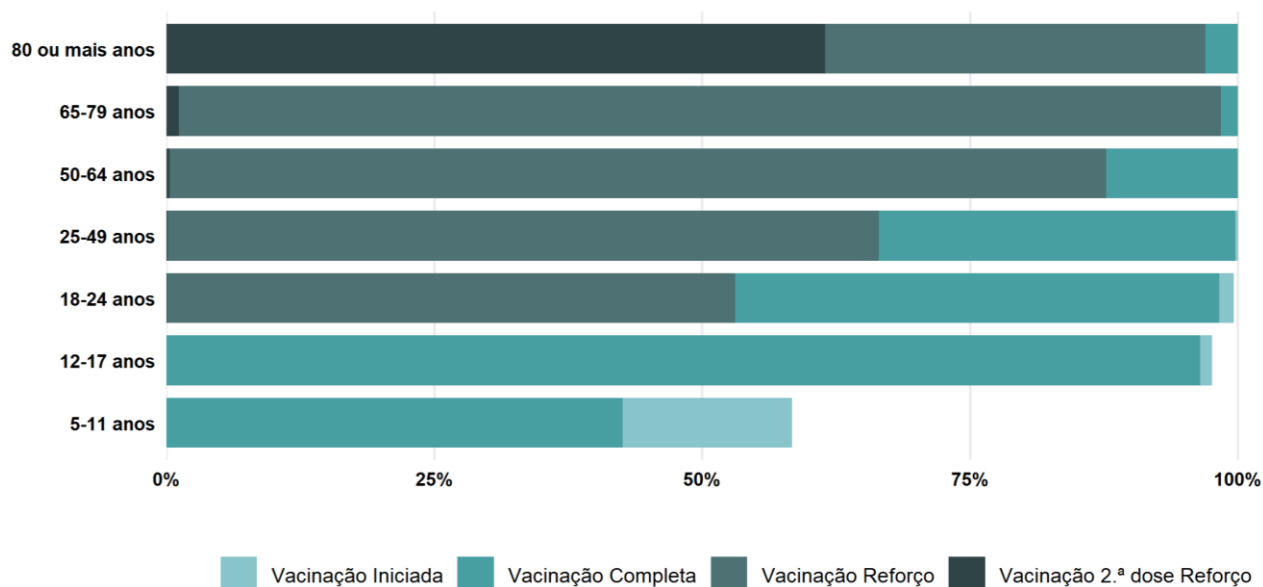


### POR GRUPO ETÁRIO

Grupo Etário	Casos a 7 dias		Internamentos total		Internamentos em UCI		Óbitos	
	Casos	Variação	Total	Variação	UCI	Variação	Total	Variação
0 – 9 anos	906	- 259	9	0	0	0	0	0
10 – 19 anos	973	- 391	4	0	0	- 1	0	0
20 – 29 anos	2 422	- 792	14	- 13	3	- 2	0	0
30 – 39 anos	3 017	- 974	19	0	2	- 1	0	0
40 – 49 anos	3 220	- 1 387	32	+ 4	4	+ 2	0	- 2
50 – 59 anos	3 412	- 1 058	47	- 12	7	- 1	1	0
60 – 69 anos	3 047	- 1 342	94	- 23	11	- 4	8	+ 2
70 – 79 anos	2 801	- 890	168	- 28	14	+ 2	17	+ 5
80 ou mais anos	1 504	- 443	268	- 51	7	0	40	- 14
Desconhecido	0	0	24	- 31	0	- 1	0	0

Dados até dia 01 | AGOSTO | 2022 23:59:59

## COBERTURA VACINAL | PORTUGAL



Últimos dados: 2022-08-01  
Fonte: VACINAS

## POR GRUPO ETÁRIO

Grupo Etário	Vacinação Completa (%)	Vacinação Reforço (%)	Vacinação 2.º Reforço (%)
80 ou mais anos	100	97	62
65-79 anos	100	98	1
50-64 anos	100	88	-
25-49 anos	100	67	-
18-24 anos	98	53	-
12-17 anos	97	-	-
5-11 anos	43	-	-
<b>Total</b>	<b>93</b>	<b>66</b>	<b>4</b>

# COVID-19 | RELATÓRIO DE SITUAÇÃO | 26/07/2022 - 01/08/2022

<b>Âmbito geográfico</b>	República Portuguesa (Portugal Continental e Regiões Autónomas)
<b>Início da série</b>	1 de março de 2020
<b>Período em análise</b>	Até à segunda-feira anterior à publicação do relatório de situação às 23h59 Dados diários (internamentos) são referentes à segunda-feira anterior à publicação do relatório Dados semanais são calculadas de terça-feira às 00h00 até segunda-feira às 23h59
<b>Periodicidade</b>	Semanal
<b>Fontes principais de dados</b>	<ul style="list-style-type: none"> <li>• BI-SINAVE (Sistema Nacional de Vigilância Epidemiológica)</li> <li>• Administração Central do Sistema de Saúde – ACSS (ocupação hospitalar)</li> <li>• Base de Dados de Morbilidade Hospitalar (BDMH)</li> <li>• Sistema de Informação de Certificados de Óbito (SICO)</li> <li>• Instituto Nacional de Saúde Doutor Ricardo Jorge (INSA)</li> </ul>
<b>Fontes secundárias de dados</b>	<ul style="list-style-type: none"> <li>• Estimativa da população residente em Portugal Continental — Instituto Nacional de Estatística (INE)</li> <li>• Registo Nacional de Utentes (RNU)</li> </ul>
<b>Variáveis para alocação geográfica</b>	Morada de residência em RNU. Se indisponível, é utilizada a morada de colheita do teste.
<b>Responsável de análise e publicação</b>	Direção-Geral da Saúde   Direção de Serviços de Informação e Análise / Divisão de Epidemiologia e Estatística
<b>Casos confirmados acumulados a 7 dias e variação semanal</b>	Acumulado de casos de infeção por SARS-CoV-2 / COVID-19 em 7 dias (período em análise) em Portugal. Cada caso é alocado por data de diagnóstico. A partir de 18/05/2022 a contagem dos casos passou a incluir as suspeitas de reinfeção, com efeito retroativo (i.e., aplicado à contabilização relativa a datas anteriores). A variação semanal resulta da diferença entre o valor apresentado e o valor da semana anterior atualizado.
<b>Incidência (/ 100 000 hab.) e variação semanal</b>	Incidência cumulativa a 7 dias por 100 000 habitantes de casos de infeção por SARS-CoV-2 / COVID-19 em Portugal no último dia do período em análise. Este indicador resulta do quociente entre o número de novos casos de infeção por SARS-CoV-2 / COVID-19 notificados no período em análise (numerador) e a população residente em Portugal, estimada a 31 de dezembro de 2020 (denominador) pelo INE. A variação semanal resulta da diferença entre o valor apresentado e o valor apresentado na semana anterior, em percentagem.
<b>R(t)</b>	É apresentado o valor médio do índice de transmissibilidade R(t) nos 5 dias analisados antes do último dia do período em análise, calculado pelo INSA, cuja metodologia pode ser consultada <a href="#">aqui</a> .
<b>Internamentos total e variação semanal</b>	Número de camas de internamento hospitalar, em enfermaria e Unidades de Cuidados Intensivos, ocupadas com casos de COVID-19, partilhado pela ACSS.
<b>Internamentos em UCI e variação semanal</b>	Número de camas de internamento hospitalar, em Unidades de Cuidados Intensivos, ocupadas com casos de COVID-19, partilhado pela ACSS.
<b>Óbitos ocorridos nos 7 dias e variação semanal</b>	Acumulado de óbitos devido à COVID-19 em 7 dias (período em análise) em Portugal. Cada óbito é alocado por data do óbito. A variação semanal resulta da diferença entre o valor apresentado e o valor da semana anterior atualizado.
<b>Mortalidade (/ 1 000 000 hab.) e variação semanal</b>	Número de óbitos por COVID-19 observados em 7 dias por 1 000 000 habitantes, em Portugal. Este indicador resulta do quociente entre o número de óbitos devido à COVID-19 ocorridos no período em análise (numerador) e a população residente em Portugal, estimada a 31 de dezembro de 2020 (denominador) pelo INE.
<b>Cobertura vacinal</b>	Proporção de indivíduos vacinados contra a COVID-19 sobre a população residente em Portugal. Este indicador resulta do quociente entre o número de utentes registados no sistema VACINAS, independentemente do local de vacinação, por estado de vacinação (numerador) e (i) para a desagregação etária, a população residente em Portugal, estimada a 31 de dezembro de 2020 (denominador); (ii) para o total nacional, a população residente censitária de 2021 estimada pelo INE (denominador).