

## NOVOS CASOS CONFIRMADOS ACUMULADOS A 7 DIAS | PORTUGAL

19 314 | + 4 175

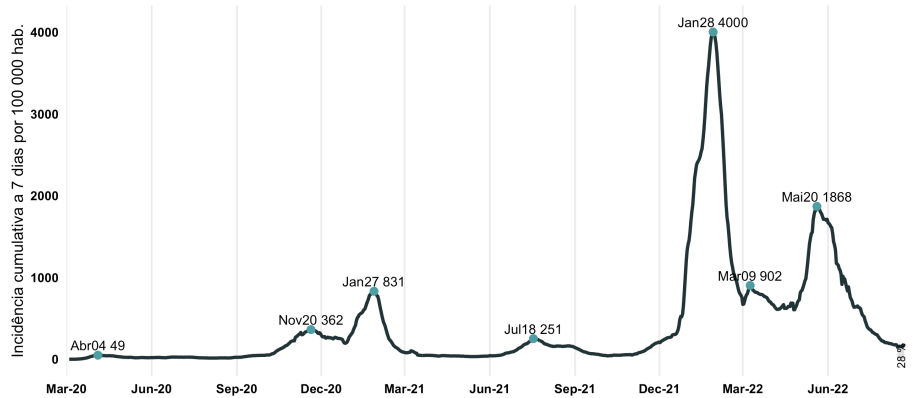
NOVOS CASOS CONFIRMADOS  
VARIÇÃO SEMANAL

188 | + 28%

INCIDÊNCIA (/ 100 000 HAB)  
VARIÇÃO SEMANAL

0,95

R(t)



Últimos dados: 2022-08-22  
Fonte: BI SINAVE

## OCUPAÇÃO HOSPITALAR DIÁRIA | CONTINENTE

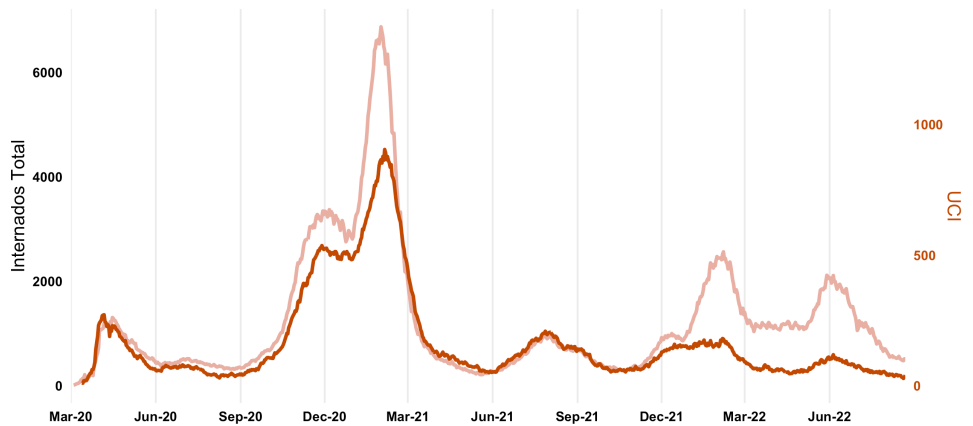
NO ÚLTIMO DIA DO PERÍODO EM ANÁLISE

499 | - 60

INTERNAMENTOS TOTAL  
VARIÇÃO SEMANAL

39 | 0

INTERNAMENTOS EM UCI  
VARIÇÃO SEMANAL



Últimos dados: 2022-08-22  
Fonte: ACSS | Hospitais

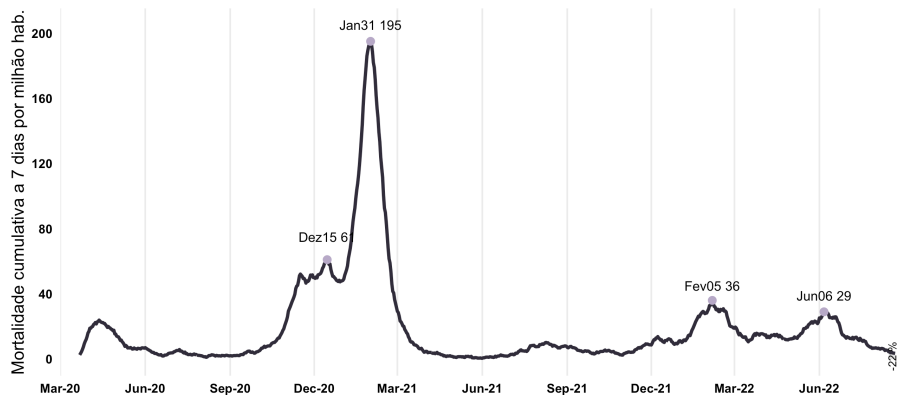
## ÓBITOS OCORRIDOS NOS 7 DIAS | PORTUGAL

36 | - 10

NOVOS ÓBITOS  
VARIÇÃO SEMANAL

3 | - 22%

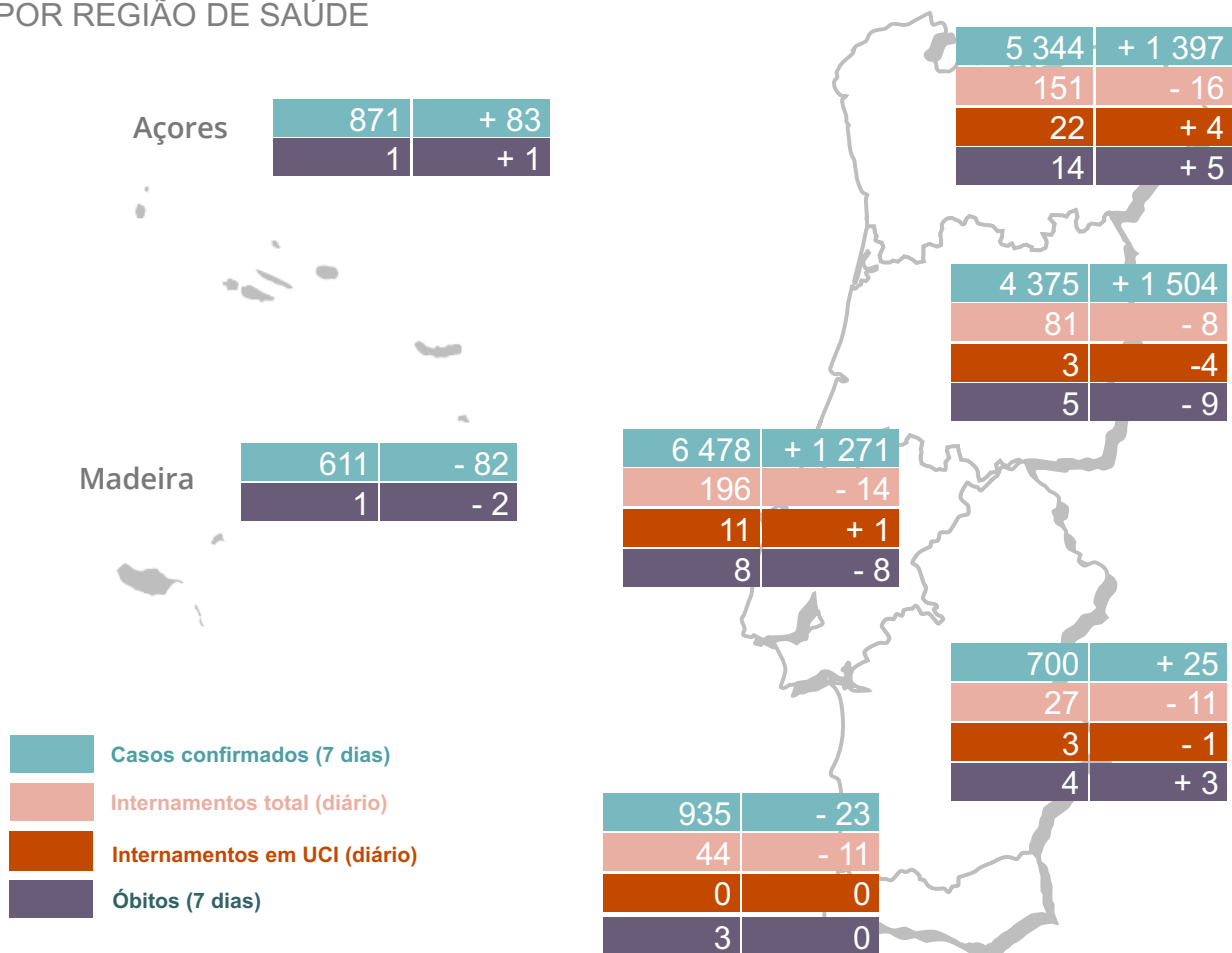
MORTALIDADE (/ 1 000 000 HAB)  
VARIÇÃO SEMANAL



Últimos dados: 2022-08-22  
Fonte: SICO

## CASOS, INTERNAMENTOS E ÓBITOS

### POR REGIÃO DE SAÚDE

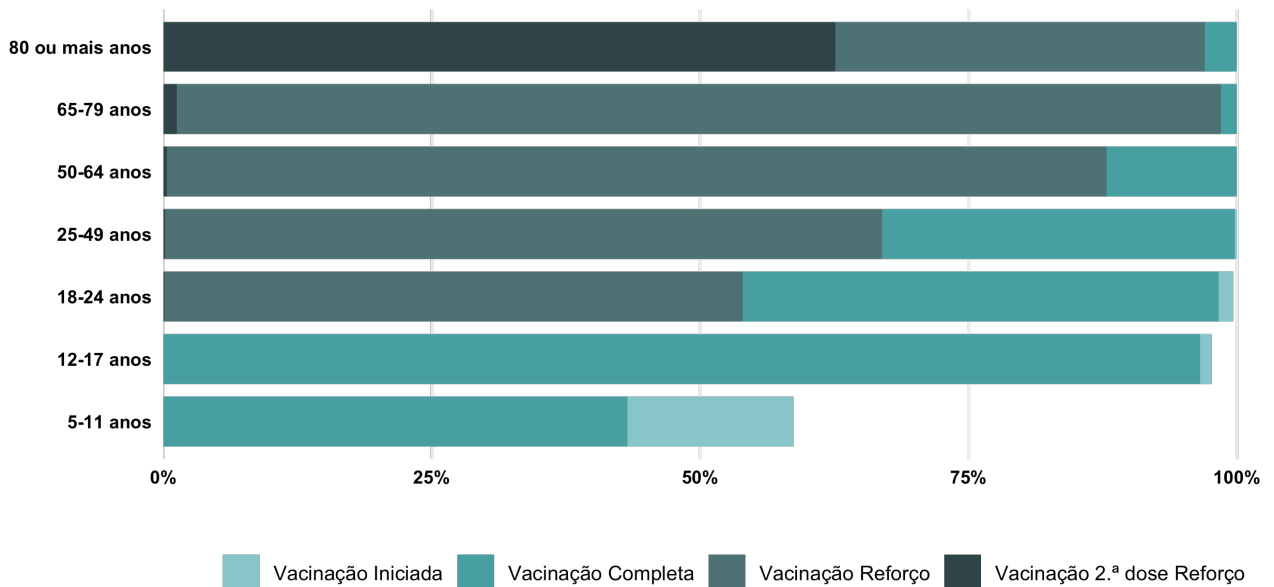


### POR GRUPO ETÁRIO

Grupo Etário	Casos a 7 dias		Internamentos total		Internamentos em UCI		Óbitos	
	Casos	Variação	Casos	Variação	Casos	Variação	Casos	Variação
0 – 9 anos	803	+ 134	8	- 3	1	+ 1	1	+ 1
10 – 19 anos	815	+ 96	3	0	0	0	0	0
20 – 29 anos	2 049	+ 370	13	+ 2	0	0	0	0
30 – 39 anos	2 624	+ 647	9	- 15	3	0	0	0
40 – 49 anos	2 855	+ 568	21	0	4	+ 2	0	0
50 – 59 anos	2 994	+ 716	45	- 10	7	- 3	0	0
60 – 69 anos	3 045	+ 778	73	+ 11	10	+ 6	0	- 3
70 – 79 anos	2 726	+ 607	122	- 9	10	- 3	11	- 4
80 ou mais anos	1 401	+ 259	185	- 20	4	- 1	24	-4
Desconhecido	2	0	20	- 16	0	- 2	0	0

Dados até dia 22 | AGOSTO | 2022 23:59:59

COBERTURA VACINAL | PORTUGAL



Últimos dados: 2022-08-22  
Fonte: VACINAS

POR GRUPO ETÁRIO

Grupo Etário	Vacinação Completa (%)	Vacinação Reforço (%)	Vacinação 2.º Reforço (%)
80 ou mais anos	100	97	63
65-79 anos	100	98	1
50-64 anos	100	88	-
25-49 anos	100	67	-
18-24 anos	98	54	-
12-17 anos	97	-	-
5-11 anos	43	-	-
<b>Total</b>	<b>93</b>	<b>66</b>	<b>4</b>

# COVID-19 | RELATÓRIO DE SITUAÇÃO | 16/08/2022 - 22/08/2022

<b>Âmbito geográfico</b>	República Portuguesa (Portugal Continental e Regiões Autónomas)
<b>Início da série</b>	1 de março de 2020
<b>Período em análise</b>	Até à segunda-feira anterior à publicação do relatório de situação às 23h59 Dados diários (internamentos) são referentes à segunda-feira anterior à publicação do relatório Dados semanais são calculadas de terça-feira às 00h00 até segunda-feira às 23h59
<b>Periodicidade</b>	Semanal
<b>Fontes principais de dados</b>	<ul style="list-style-type: none"> <li>• BI-SINAVE (Sistema Nacional de Vigilância Epidemiológica)</li> <li>• Administração Central do Sistema de Saúde – ACSS (ocupação hospitalar)</li> <li>• Base de Dados de Morbilidade Hospitalar (BDMH)</li> <li>• Sistema de Informação de Certificados de Óbito (SICO)</li> <li>• Instituto Nacional de Saúde Doutor Ricardo Jorge (INSA)</li> </ul>
<b>Fontes secundárias de dados</b>	<ul style="list-style-type: none"> <li>• Estimativa da população residente em Portugal Continental — Instituto Nacional de Estatística (INE)</li> <li>• Registo Nacional de Utentes (RNU)</li> </ul>
<b>Variáveis para alocação geográfica</b>	Morada de residência em RNU. Se indisponível, é utilizada a morada de colheita do teste.
<b>Responsável de análise e publicação</b>	Direção-Geral da Saúde   Direção de Serviços de Informação e Análise / Divisão de Epidemiologia e Estatística
<b>Casos confirmados acumulados a 7 dias e variação semanal</b>	Acumulado de casos de infeção por SARS-CoV-2 / COVID-19 em 7 dias (período em análise) em Portugal. Cada caso é alocado por data de diagnóstico. A partir de 18/05/2022 a contagem dos casos passou a incluir as suspeitas de reinfeção, com efeito retroativo (i.e., aplicado à contabilização relativa a datas anteriores). A variação semanal resulta da diferença entre o valor apresentado e o valor da semana anterior atualizado.
<b>Incidência (/ 100 000 hab.) e variação semanal</b>	Incidência cumulativa a 7 dias por 100 000 habitantes de casos de infeção por SARS-CoV-2 / COVID-19 em Portugal no último dia do período em análise. Este indicador resulta do quociente entre o número de novos casos de infeção por SARS-CoV-2 / COVID-19 notificados no período em análise (numerador) e a população residente em Portugal, estimada a 31 de dezembro de 2020 (denominador) pelo INE. A variação semanal resulta da diferença entre o valor apresentado e o valor apresentado na semana anterior, em percentagem.
<b>R(t)</b>	É apresentado o valor médio do índice de transmissibilidade R(t) nos 5 dias analisados antes do último dia do período em análise, calculado pelo INSA, cuja metodologia pode ser consultada <a href="#">aqui</a> .
<b>Internamentos total e variação semanal</b>	Número de camas de internamento hospitalar, em enfermaria e Unidades de Cuidados Intensivos, ocupadas com casos de COVID-19, partilhado pela ACSS.
<b>Internamentos em UCI e variação semanal</b>	Número de camas de internamento hospitalar, em Unidades de Cuidados Intensivos, ocupadas com casos de COVID-19, partilhado pela ACSS.
<b>Óbitos ocorridos nos 7 dias e variação semanal</b>	Acumulado de óbitos devido à COVID-19 em 7 dias (período em análise) em Portugal. Cada óbito é alocado por data do óbito. A variação semanal resulta da diferença entre o valor apresentado e o valor da semana anterior atualizado.
<b>Mortalidade (/ 1 000 000 hab.) e variação semanal</b>	Número de óbitos por COVID-19 observados em 7 dias por 1 000 000 habitantes, em Portugal. Este indicador resulta do quociente entre o número de óbitos devido à COVID-19 ocorridos no período em análise (numerador) e a população residente em Portugal, estimada a 31 de dezembro de 2020 (denominador) pelo INE.
<b>Cobertura vacinal</b>	Proporção de indivíduos vacinados contra a COVID-19 sobre a população residente em Portugal. Este indicador resulta do quociente entre o número de utentes registados no sistema VACINAS, independentemente do local de vacinação, por estado de vacinação (numerador) e (i) para a desagregação etária, a população residente em Portugal, estimada a 31 de dezembro de 2020 (denominador); (ii) para o total nacional, a população residente censitária de 2021 estimada pelo INE (denominador).