

NOVOS CASOS CONFIRMADOS ACUMULADOS A 7 DIAS | PORTUGAL

7 753 | + 489

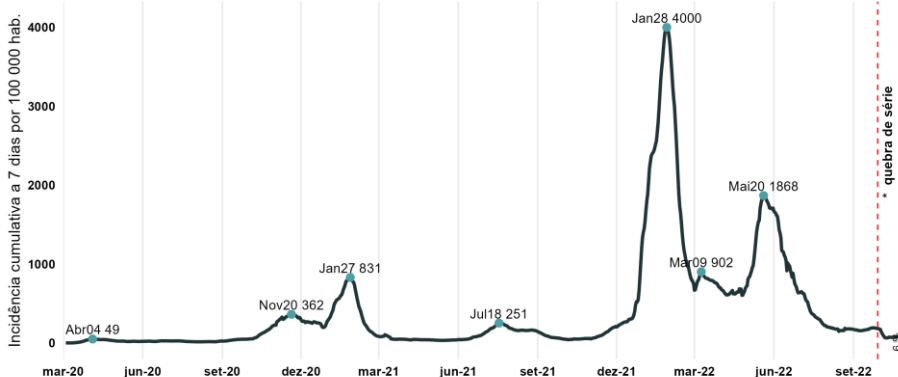
NOVOS CASOS CONFIRMADOS
VARIÇÃO SEMANAL

75 | + 6%

INCIDÊNCIA (/ 100 000 HAB)
VARIÇÃO SEMANAL

1,00

R(t)



* quebra de série: Mudanças na política de teste com o fim da situação de alerta em Portugal Continental, no âmbito da COVID-19
Últimos dados: 2022-10-24
Fonte: BI SINAIVE

OCUPAÇÃO HOSPITALAR DIÁRIA | CONTINENTE

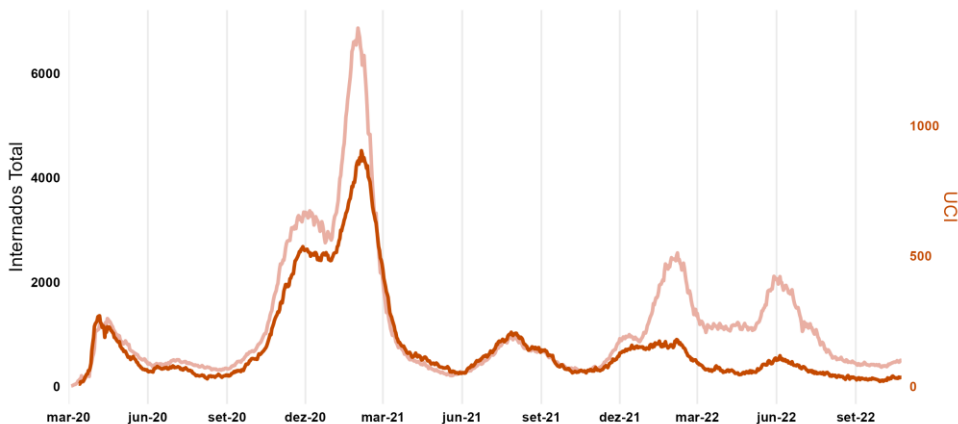
NO ÚLTIMO DIA DO PERÍODO EM ANÁLISE

478 | + 13

INTERNAMENTOS TOTAL
VARIÇÃO SEMANAL

35 | + 3

INTERNAMENTOS EM UCI
VARIÇÃO SEMANAL



Últimos dados: 2022-10-24
Fonte: ACSS | Hospitais

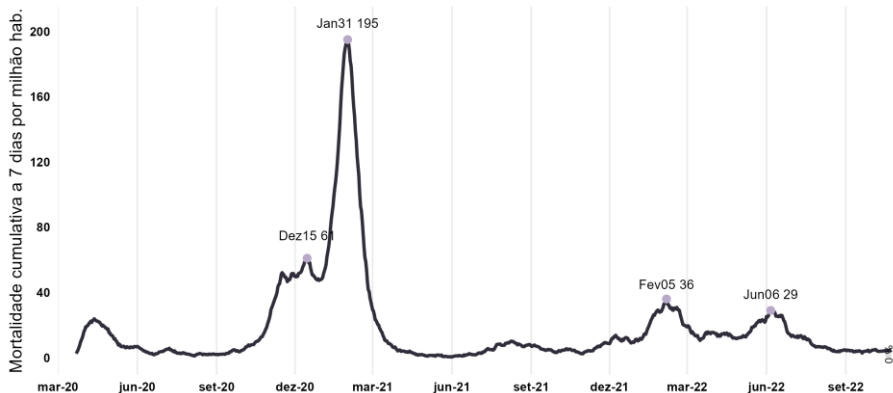
ÓBITOS OCORRIDOS NOS 7 DIAS | PORTUGAL

47 | 0

NOVOS ÓBITOS
VARIÇÃO SEMANAL

5 | 0%

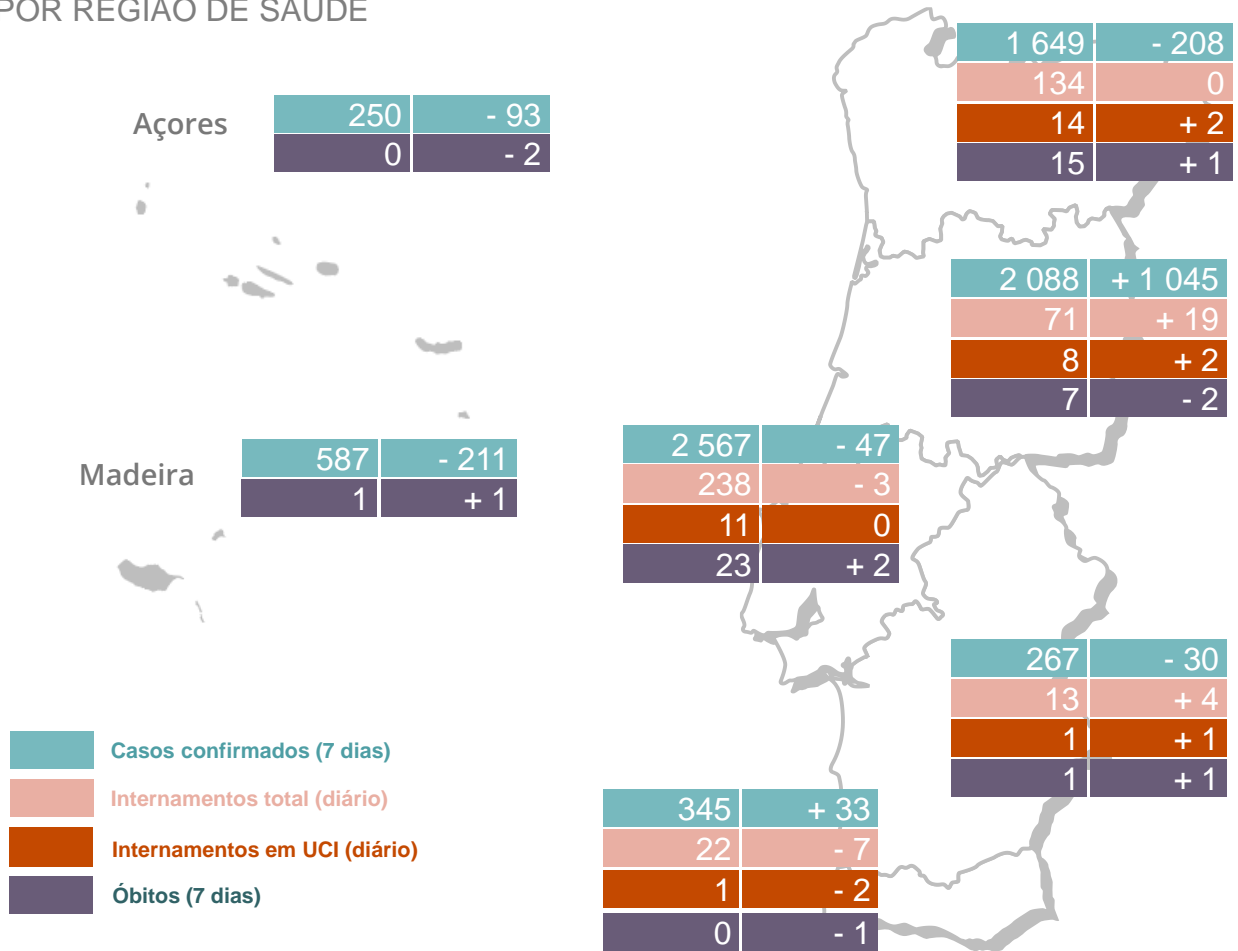
MORTALIDADE (/ 1 000 000 HAB)
VARIÇÃO SEMANAL



Últimos dados: 2022-10-24
Fonte: SICO

CASOS, INTERNAMENTOS E ÓBITOS

POR REGIÃO DE SAÚDE

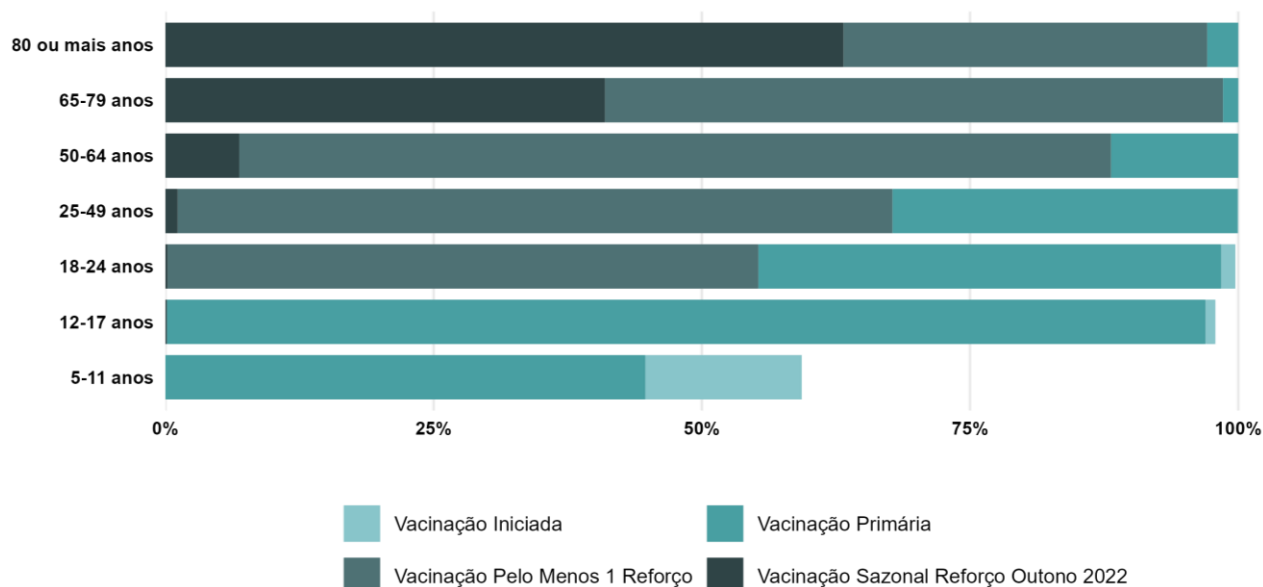


POR GRUPO ETÁRIO

| Grupo Etário | Casos a 7 dias | | Internamentos total | | Internamentos em UCI | | Óbitos | |
|-----------------|----------------|----------|---------------------|----------|----------------------|----------|--------|----------|
| | Casos | Variação | Total | Variação | Total | Variação | Total | Variação |
| 0 – 9 anos | 220 | + 33 | 6 | 0 | 0 | 0 | 0 | 0 |
| 10 – 19 anos | 314 | + 43 | 3 | - 3 | 0 | 0 | 0 | 0 |
| 20 – 29 anos | 563 | + 23 | 7 | - 3 | 1 | + 1 | 0 | 0 |
| 30 – 39 anos | 740 | + 7 | 11 | + 1 | 1 | 0 | 0 | 0 |
| 40 – 49 anos | 983 | + 37 | 18 | + 3 | 5 | + 2 | 1 | 0 |
| 50 – 59 anos | 1 206 | + 137 | 30 | + 1 | 3 | - 2 | 2 | 0 |
| 60 – 69 anos | 1 416 | + 107 | 72 | + 7 | 8 | + 1 | 4 | - 2 |
| 70 – 79 anos | 1 293 | - 96 | 135 | + 10 | 14 | + 6 | 11 | + 4 |
| 80 ou mais anos | 1 018 | + 198 | 185 | + 3 | 3 | - 3 | 29 | - 2 |
| Desconhecido | 0 | 0 | 11 | - 6 | 0 | - 2 | 0 | 0 |

Dados até dia 24 | OUTUBRO | 2022 23:59:59

COBERTURA VACINAL | PORTUGAL



Últimos dados: 2022-10-24
Fonte: VACINAS

POR GRUPO ETÁRIO

| Grupo Etário | Vacinação Primária (%) | Vacinação Pelo menos 1 Reforço (%) | Vacinação Reforço Sazonal Outono-Inverno 2022-2023 (%) | Vacinação Gripe Sazonal Outono-Inverno 2022-2023 (%) |
|-----------------|------------------------|------------------------------------|--|--|
| 80 ou mais anos | 100 | 97 | 63 | 67 |
| 65-79 anos | 100 | 99 | 41 | 41 |
| 50-64 anos | 100 | 88 | 7 | 9 |
| 25-49 anos | 100 | 68 | 1 | 3 |
| 18-24 anos | 98 | 55 | - | - |
| 12-17 anos | 98 | - | - | - |
| 5-11 anos | 45 | - | - | - |
| Total | 93 | 66 | 12 | 14 |

COVID-19 | RELATÓRIO DE SITUAÇÃO | 18/10/2022 - 24/10/2022

| | |
|---|--|
| Âmbito geográfico | República Portuguesa (Portugal Continental e Regiões Autónomas) |
| Início da série | 1 de março de 2020 |
| Período em análise | Até à segunda-feira anterior à publicação do relatório de situação às 23h59 Dados diários (internamentos) são referentes à segunda-feira anterior à publicação do relatório Dados semanais são calculadas de terça-feira às 00h00 até segunda-feira às 23h59 |
| Periodicidade | Semanal |
| Fontes principais de dados | <ul style="list-style-type: none"> • BI-SINAVE (Sistema Nacional de Vigilância Epidemiológica) • Administração Central do Sistema de Saúde – ACSS (ocupação hospitalar) • Base de Dados de Morbilidade Hospitalar (BDMH) • Sistema de Informação de Certificados de Óbito (SICO) • Instituto Nacional de Saúde Doutor Ricardo Jorge (INSA) |
| Fontes secundárias de dados | <ul style="list-style-type: none"> • Estimativa da população residente em Portugal Continental — Instituto Nacional de Estatística (INE) • Registo Nacional de Utentes (RNU) |
| Variáveis para alocação geográfica | Morada de residência em RNU. Se indisponível, é utilizada a morada de colheita do teste. |
| Responsável de análise e publicação | Direção-Geral da Saúde Direção de Serviços de Informação e Análise / Divisão de Epidemiologia e Estatística |
| Casos confirmados acumulados a 7 dias e variação semanal | Acumulado de casos de infeção por SARS-CoV-2 / COVID-19 em 7 dias (período em análise) em Portugal. Cada caso é alocado por data de diagnóstico. A partir de 18/05/2022 a contagem dos casos passou a incluir as suspeitas de reinfeção, com efeito retroativo (i.e., aplicado à contabilização relativa a datas anteriores). A variação semanal resulta da diferença entre o valor apresentado e o valor da semana anterior atualizado. |
| Incidência (/ 100 000 hab.) e variação semanal | Incidência cumulativa a 7 dias por 100 000 habitantes de casos de infeção por SARS-CoV-2 / COVID-19 em Portugal no último dia do período em análise. Este indicador resulta do quociente entre o número de novos casos de infeção por SARS-CoV-2 / COVID-19 notificados no período em análise (numerador) e a população residente em Portugal, estimada a 31 de dezembro de 2020 (denominador) pelo INE. A variação semanal resulta da diferença entre o valor apresentado e o valor apresentado na semana anterior, em percentagem. |
| R(t) | É apresentado o valor médio do índice de transmissibilidade R(t) nos 5 dias analisados antes do último dia do período em análise, calculado pelo INSA, cuja metodologia pode ser consultada aqui . |
| Internamentos total e variação semanal | Número de camas de internamento hospitalar, em enfermaria e Unidades de Cuidados Intensivos, ocupadas com casos de COVID-19, partilhado pela ACSS. |
| Internamentos em UCI e variação semanal | Número de camas de internamento hospitalar, em Unidades de Cuidados Intensivos, ocupadas com casos de COVID-19, partilhado pela ACSS. |
| Óbitos ocorridos nos 7 dias e variação semanal | Acumulado de óbitos devido à COVID-19 em 7 dias (período em análise) em Portugal. Cada óbito é alocado por data do óbito. A variação semanal resulta da diferença entre o valor apresentado e o valor da semana anterior atualizado. |
| Mortalidade (/ 1 000 000 hab.) e variação semanal | Número de óbitos por COVID-19 observados em 7 dias por 1 000 000 habitantes, em Portugal. Este indicador resulta do quociente entre o número de óbitos devido à COVID-19 ocorridos no período em análise (numerador) e a população residente em Portugal, estimada a 31 de dezembro de 2020 (denominador) pelo INE. |
| Cobertura vacinal | Proporção de indivíduos vacinados contra a COVID-19 e contra a Gripe sobre a população residente em Portugal. Este indicador resulta do quociente entre o número de utentes registados no sistema VACINAS, independentemente do local de vacinação, por estado de vacinação (numerador) e (i) para a desagregação etária, a população residente em Portugal, estimada a 31 de dezembro de 2020 (denominador); (ii) para o total nacional, a população residente censitária de 2021 estimada pelo INE (denominador). |