

COVID-19

RELATÓRIO DE SITUAÇÃO

SITUAÇÃO EPIDEMIOLÓGICA EM PORTUGAL

Total de casos
suspeitos (desde 1 de janeiro
2020)

32754

Total de casos
confirmados

5170

Total de casos não
confirmados

22646

Aguardam resultado
laboratorial

4938

Casos recuperados

43

Óbitos

100

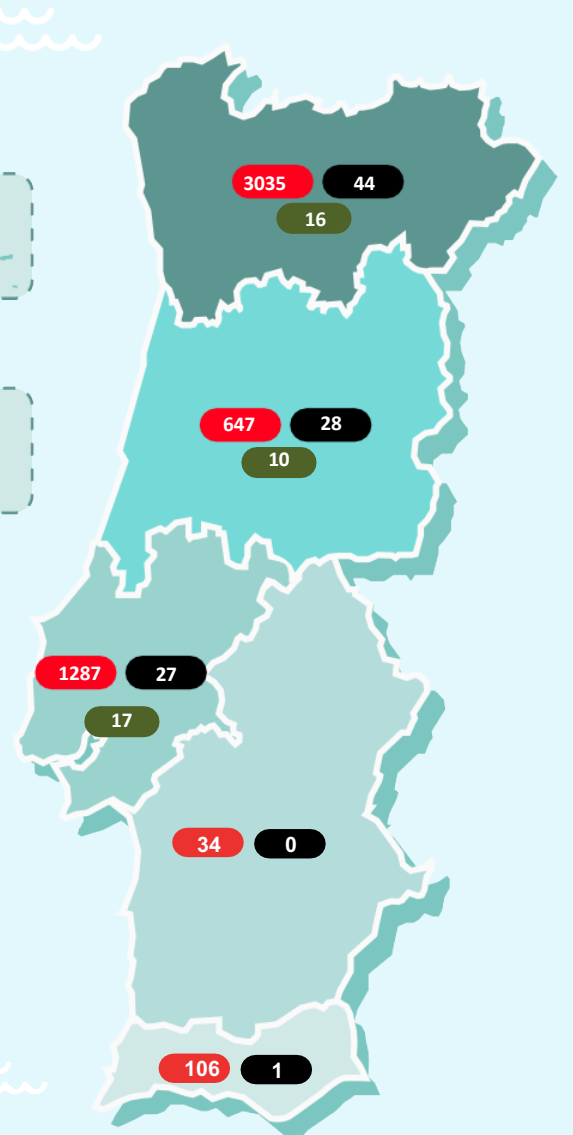
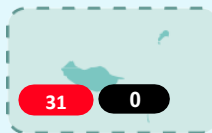
Contactos em Vigilância
pelas Autoridades de Saúde

19927

Açores



Madeira



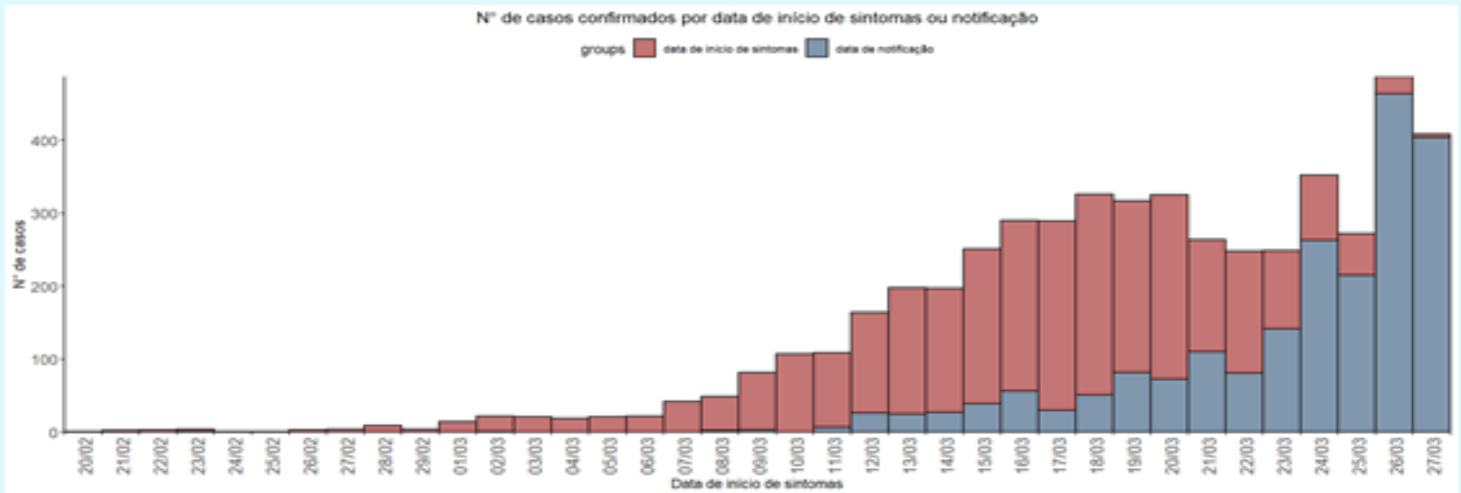
Região de residência
ou, caso não exista informação,
região de ocorrência

Legenda

● N.º de casos confirmados ● N.º de óbitos
● N.º de recuperados

COVID-19

RELATÓRIO DE SITUAÇÃO



Caso não exista informação disponível sobre data de início de sintomas, é considerada a data de diagnóstico.

CASOS IMPORTADOS

Alemanha e Áustria (1)	Jamaica (1)
Alemanha (7)	Luxemburgo (1)
Áustria (4)	Maldivas (1)
Andorra (13)	Países Baixos (7)
Argentina (2)	Polónia (1)
Bélgica (5)	Qatar (1)
Brasil (8)	Reino Unido (27)
Cuba (1)	República Checa (1)
Dinamarca (1)	Suíça (22)
Egipto (2)	Tailândia (1)
Emirados Árabes Unidos (17)	Venezuela (1)
Espanha (105)	
EUA (2)	
França (72)	
Itália (21)	
Índia (3)	
Israel (1)	
Irão (1)	

CARACTERIZAÇÃO DEMOGRÁFICA DOS CASOS CONFIRMADOS

GRUPO ETÁRIO	NÚMERO DE CASOS	
	MASCULINO	FEMININO
00-09 anos	22	34
10-19 anos	56	67
20-29 anos	216	302
30-39 anos	362	439
40-49 anos	434	568
50-59 anos	398	533
60-69 anos	377	359
70-79 anos	286	224
80+	208	285

COVID-19

RELATÓRIO DE SITUAÇÃO

CARACTERIZAÇÃO DEMOGRÁFICA DOS CASOS CONFIRMADOS

CONCELHO	NÚMERO DE CASOS	CONCELHO	NÚMERO DE CASOS	CONCELHO	NÚMERO DE CASOS
Lisboa	366	Portimão	17	Grândola*	6
Porto	343	Funchal	16	Tomar*	6
Vila Nova de Gaia*	262	Vila Franca de Xira*	16	Fafe	5
Maia	219	Estarreja	15	Murtosa	5
Matosinhos	189	Póvoa de Varzim*	15	Palmela*	5
Gondomar	153	Setúbal	15	Ponte de Lima*	5
Braga	152	Vale de Cambra	15	Silves	5
Ovar*	145	Trofa	14	Vagos	5
Valongo	139	Águeda	13	Velas	5
Sintra	116	Cartaxo*	13	Vila Real de Santo António	5
Coimbra	110	Loulé	13	Alvaiázere	4
Santa Maria da Feira	103	Penafiel	13	Amarante	4
Vila Real	98	Pombal*	13	Anadia	4
Cascais	81	São João da Madeira	13	Calheta (Açores)	4
Aveiro	62	Torres Vedras*	13	Câmara de Lobos	4
Seixal	59	Évora	12	Coruche	4
Loures	57	Ílhavo*	12	Horta	4
Almada	53	Chaves	10	Macedo de Cavaleiros*	4
Guimarães*	51	Moita	10	Nelas	4
Vila Nova de Famalicão*	48	Vila Verde	10	Ourém	4
Oeiras	47	Marco de Canaveses	9	Vizela	4
Odivelas	46	Montijo	9	Almeida*	3
Oliveira de Azeméis	46	Amares	8	Alcochete	3
Amadora	41	Arouca	8	Alpiarça	3
Lousada*	38	Caldas da Rainha*	8	Caminha	3
Resende	32	Mirandela	8	Carrazeda de Ansiães	3
Albergaria-a-Velha	28	Montemor-o-Velho	8	Figueira da Foz*	3
Faro	26	Almeirim	7	Lagoa (Faro)	3
Felgueiras*	26	Arcos de Valdevez	7	Madalena	3
Bragança	25	Cantanhede	7	Monção	3
Mafra*	24	Esposende	7	Oliveira de Frades	3
Santo Tirso	24	Leiria*	7	Penacova	3
Viana do Castelo	24	Marinha Grande	7	Torre de Moncorvo*	3
Vila do Conde	22	Oliveira do Bairro	7	Reguengos de Monsaraz	3
Paços de Ferreira*	22	Póvoa de Lanhoso	7	Torres Novas*	3
Albufeira*	22	Sesimbra	7	Vila Pouca de Aguiar	3
Paredes	21	Soure*	7		
Viseu	21	Benavente*	6		
Santarém	20	Condeixa-a-Nova	6		
Barcelos	20				
Espinho	18				
Barreiro*	18				

Informação reportada por concelho de ocorrência relativa a 75% dos casos confirmados.

*Informação reportada pelas Administrações Regionais de Saúde e Regiões Autónomas

Quando os casos confirmados são inferiores a 3, por motivos de confidencialidade, os dados não são apresentados

NOVO CORONAVÍRUS

COVID-19

RELATÓRIO DE SITUAÇÃO

CARACTERIZAÇÃO CLÍNICA DOS CASOS CONFIRMADOS

NÚMERO DE CASOS
INTERNADOS

418

NÚMERO DE CASOS
INTERNADOS EM UCI

89

Informação reportada pelos Hospitais, Administrações Regionais de Saúde e Regiões Autónomas
A metodologia de recolha destes dados vai ser alterada nos próximos dias

FEBRE	TOSSE	DIFICULDADE RESPIRATÓRIA	CEFALEIA	DORES MUSCULARES	FRAQUEZA GENERALIZADA
41%	49%	15%	23%	28%	19%

Só existe informação reportada relativa a sintomas em 83% dos casos confirmados

CARACTERIZAÇÃO DOS ÓBITOS OCORRIDOS

GRUPO ETÁRIO	NÚMERO DE CASOS	
	MASCULINO	FEMININO
00-09 anos	0	0
10-19 anos	0	0
20-29 anos	0	0
30-39 anos	0	0
40-49 anos	0	2
50-59 anos	4	1
60-69 anos	13	1
70-79 anos	17	4
80+	31	27

Saiba mais em <https://covid19.min-saude.pt/>

