

## SITUAÇÃO EPIDEMIOLÓGICA EM PORTUGAL

### TOTAL DE CASOS E VARIAÇÃO

**60 219** | - 744

ATIVOS

**86 589** | +3 295

RECUPERADOS

**2 635** | + 45

ÓBITOS

**65 647** | - 781

CONTACTOS EM VIGILÂNCIA

**149 443** | +2 596

CONFIRMADOS

### TOTAL DE CASOS, DE ÓBITOS E VARIAÇÃO POR REGIÃO

Açores

**379** | + 8

**15** | -

Madeira

**478** | + 19

**1** | -

**67 692** | + 1 547

**1 172** | + 21

**13 342** | + 292

**328** | + 5

**61 690** | + 626

**1 039** | + 18

**2 911** | + 57

**51** | + 1

**2 951** | + 47

**29** | -

Legenda

CASOS CONFIRMADOS  
ÓBITOS

### DISTRIBUIÇÃO DOS CASOS EM INTERNAMENTO

**2 349** | + 94

INTERNAMENTO

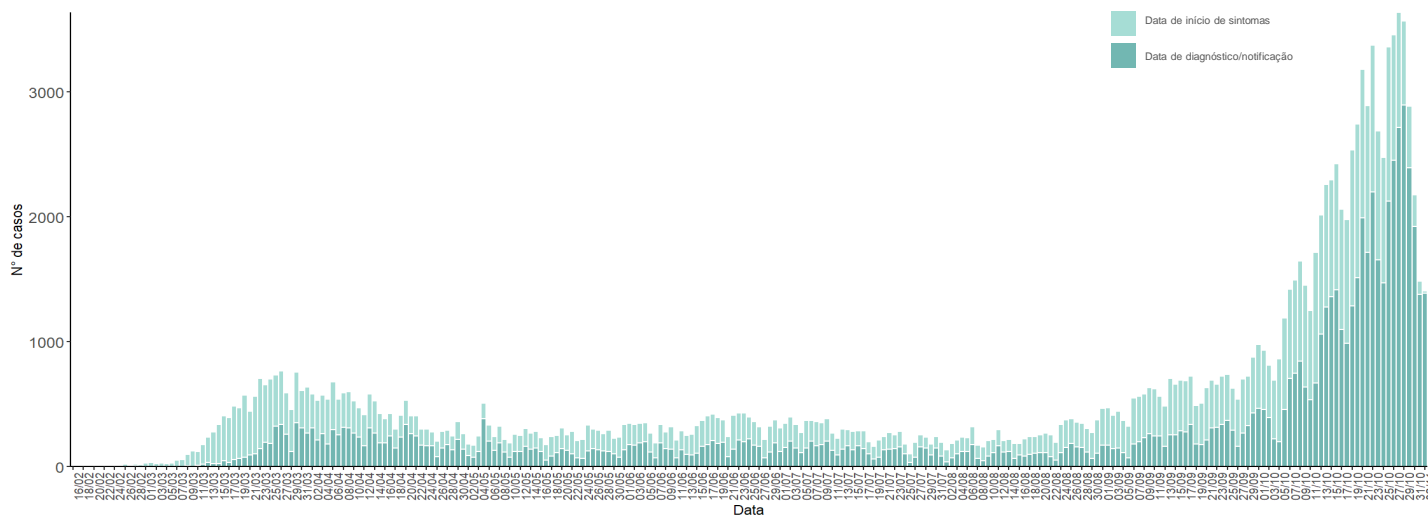
**320** | + 26

INTERNAMENTO  
EM UCI

Dados até dia 02 | NOVEMBRO | 2020 24:00

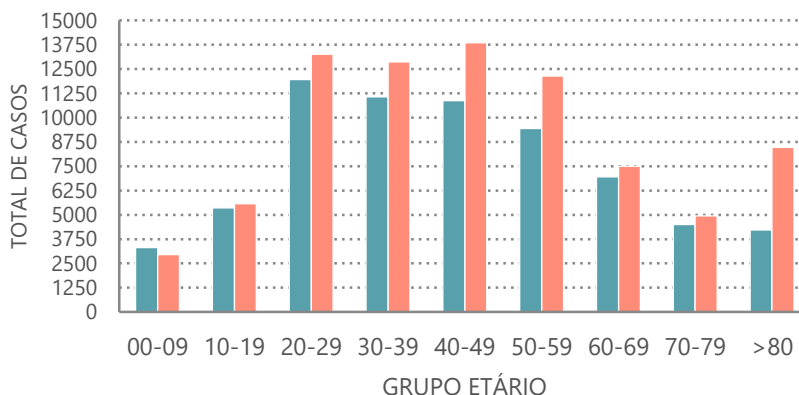
## NÚMERO DE CASOS CONFIRMADOS

POR DATA DE INÍCIO DE SINTOMAS OU DIAGNÓSTICO/NOTIFICAÇÃO



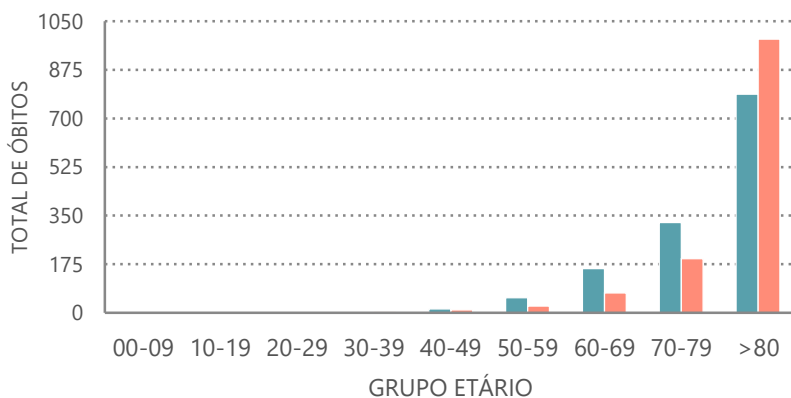
## CARACTERIZAÇÃO DEMOGRÁFICA DOS CASOS CONFIRMADOS

TOTAL DE CASOS



## CARACTERIZAÇÃO DOS ÓBITOS POR COVID-19

TOTAL DE ÓBITOS



### Nota metodológica

Os dados por concelho serão atualizados durante esta semana, na sequência da reformulação dos indicadores relativos aos novos casos de COVID-19 pela Direção-Geral da Saúde. As medidas de controlo de COVID-19 têm por base a incidência cumulativa a 14 dias, que corresponde ao número de novos casos nos últimos 14 dias por 100 000 habitantes. Pretende-se que esta seja a principal métrica utilizada na avaliação de risco de cada concelho para que os cidadãos possam acompanhar a evolução da pandemia nos concelhos.

Dados até dia 02 | NOVEMBRO | 2020 24:00