

## SITUAÇÃO EPIDEMIOLÓGICA EM PORTUGAL

TOTAL DE CASOS E VARIAÇÃO

TOTAL DE CASOS, DE ÓBITOS E VARIAÇÃO POR REGIÃO

22 468 | - 47

ATIVOS

805 979 | +287

RECUPERADOS

17 018 | +1

ÓBITOS

19 588 | +109

CONTACTOS EM VIGILÂNCIA

845 465 | +241

CONFIRMADOS

Açores

5 235 | +26  
32 | -

Madeira

9 631 | +17  
68 | -

339 356 | +60  
5 353 | +1

119 553 | +20  
3 020 | -

319 446 | +97  
7 211 | -

30 083 | +8  
971 | -

22 161 | +13  
363 | -

Legenda

CASOS CONFIRMADOS  
ÓBITOS

## DISTRIBUIÇÃO DOS CASOS EM INTERNAMENTO

239 | +19

INTERNAMENTO

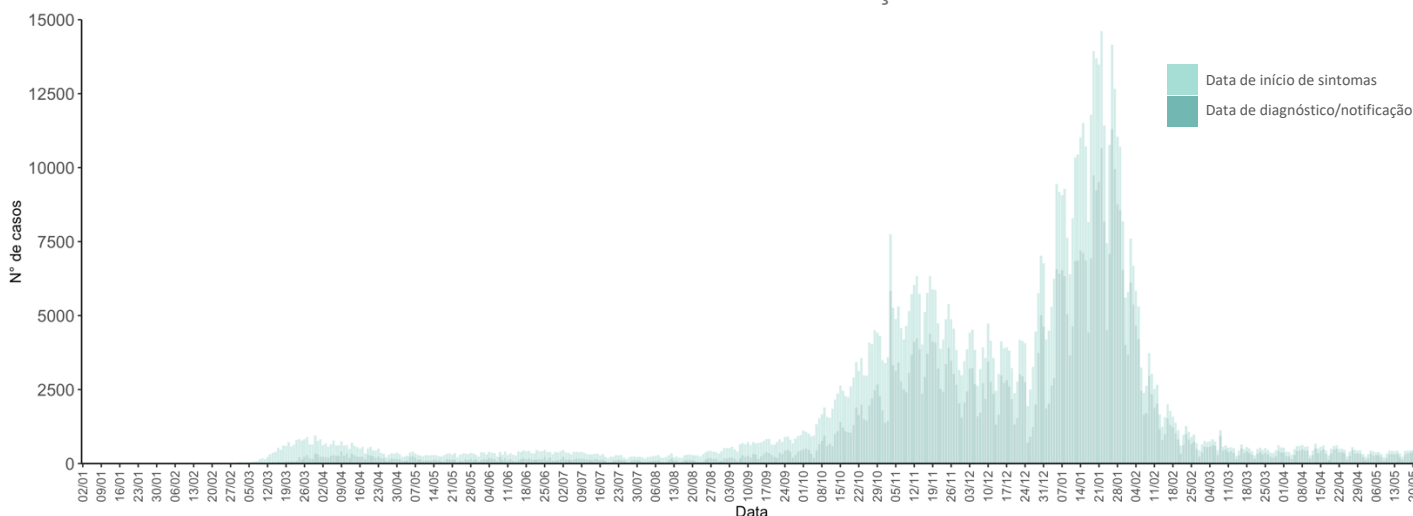
57 | -1

INTERNAMENTO  
EM UCI

Dados até dia 23-05-2021 23:59:59

## NÚMERO DE CASOS CONFIRMADOS

POR DATA DE INÍCIO DE SINTOMAS OU DIAGNÓSTICO/NOTIFICAÇÃO



## CARACTERIZAÇÃO DEMOGRÁFICA DOS CASOS CONFIRMADOS

TOTAL DE CASOS

**384 056**

HOMENS

**461 052**

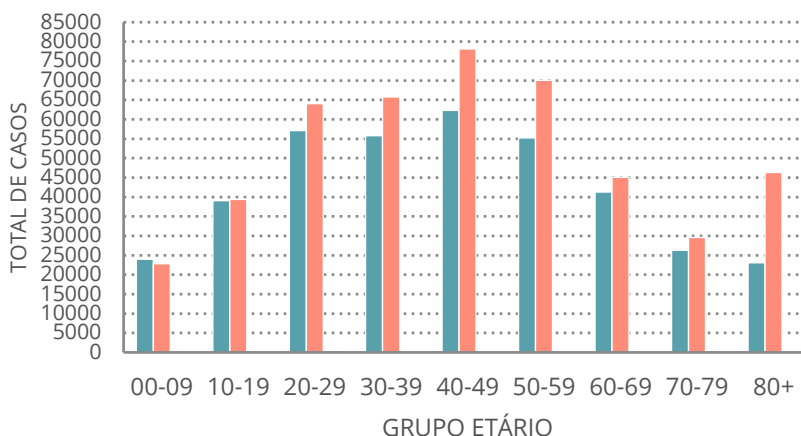
MULHERES

**357**

DESCONHECIDO\*

\*Nota

Os casos de sexo desconhecido encontram-se sob investigação, uma vez que estes dados não são fornecidos de forma automática.



## CARACTERIZAÇÃO DOS ÓBITOS POR COVID-19

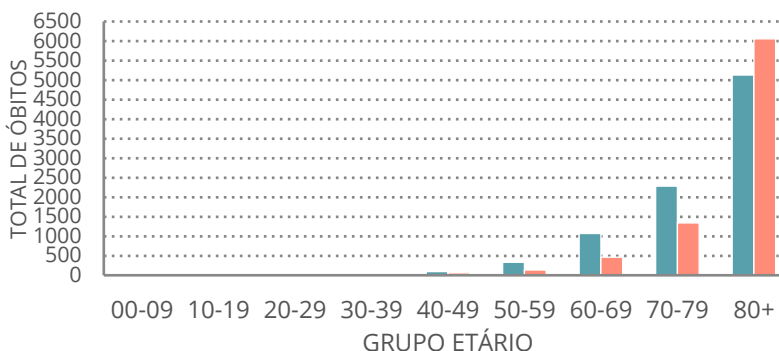
TOTAL DE ÓBITOS

**8 939**

HOMENS

**8 079**

MULHERES



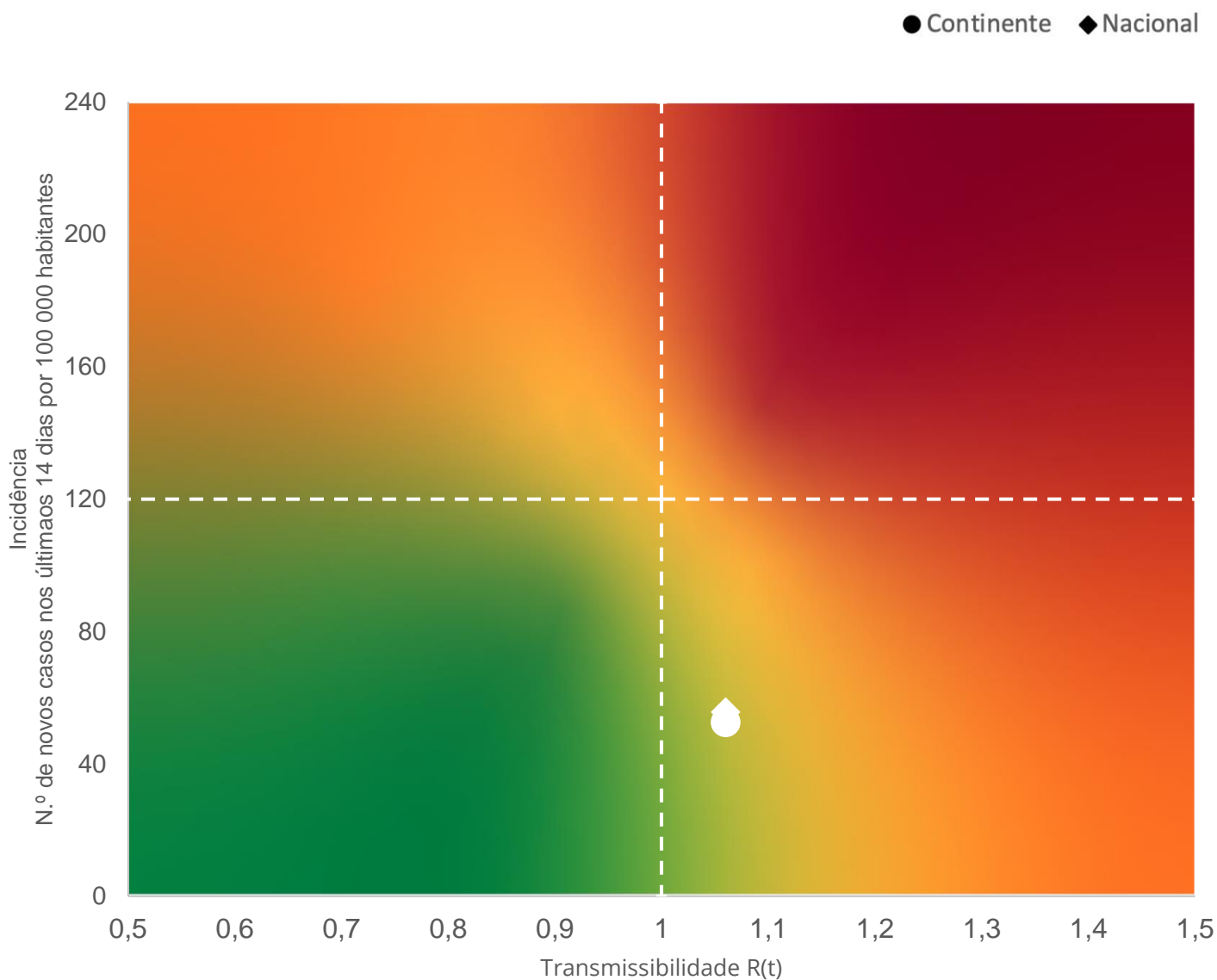
**Nota metodológica**

A 16 de novembro de 2020 houve uma atualização do sistema tecnológico de análise de dados provenientes do SINAVE. Foi atualizado o número cumulativo de casos confirmados e recuperados nessa data.

Dados até dia 23-05-2021 23:59:59

## MATRIZ DE RISCO

Realização da análise: 24-05-2021



### INCIDÊNCIA

Nacional: **55,6** casos de infeção por SARS-CoV-2/ COVID-19 por 100 000 hab.

Continente: **52,5** casos de infeção por SARS-CoV-2/ COVID-19 por 100 000 hab.

### R(t)

Nacional: **1,06**

Continente: **1,06**

Fonte: INSA/ DGS | Nota metodológica: [aqui](#)