

# R.E.P.E.L.E.

NÃO DÊ ASAS AO MOSQUITO

## ELIMINAR CRIADOUROS




O Mosquito vive em sua casa, não deixe acumular água mais de uma semana em pequenos objetos:



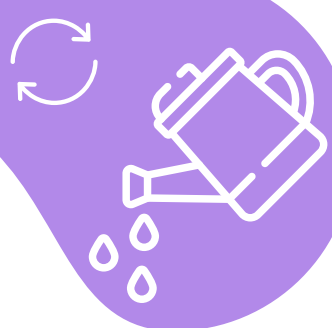
Remova, vire ou cubra pequenos recipientes (pratos, vasos, baldes, tampas);



Tape reservatórios de água, fossas e mantenha as piscinas tratadas;



Limpe as calhas e caleiras;



Mude a água dos vasos e jarras de flores, uma vez por semana ou coloque areia fina nos pratos;



Mantenha as zonas de vegetação curtas (jardins, arbustos, relva).

## FAÇA A SUA PARTE!

O seu papel é essencial para eliminar criadouros dos mosquitos.

#repeleomosquito #aedes

# REPELE

NÃO DÊ ASAS AO MOSQUITO


## ELIMINAR CRIADOUROS




O mosquito vive em sua casa, não deixe acumular água mais de uma semana em pequenos objetos:




Remova, vire ou cubra pequenos recipientes (pratos, vasos, baldes, tampas);



Tape reservatórios de água, fossas e mantenha as piscinas tratadas;



Limpe as calhas e caleiras;



Mude a água dos vasos e jarras de flores, uma vez por semana ou coloque areia fina nos pratos;



Mantenha as zonas de vegetação curtas (jardins, arbustos, relva).

## FAÇA A SUA PARTE!

O seu papel é essencial para eliminar criadouros dos mosquitos.



#repeleomoscuito

# REPELE

NÃO DÊ ASAS AO MOSQUITO

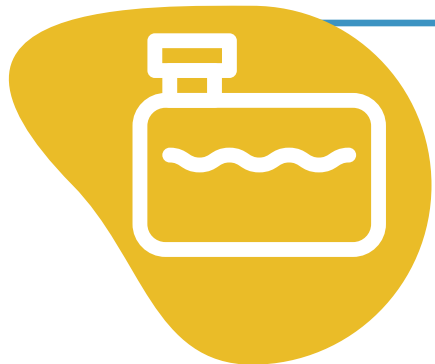
## ELIMINAR CRIADOUROS




O Mosquito vive em sua casa, não deixe acumular água mais de uma semana em pequenos objetos:



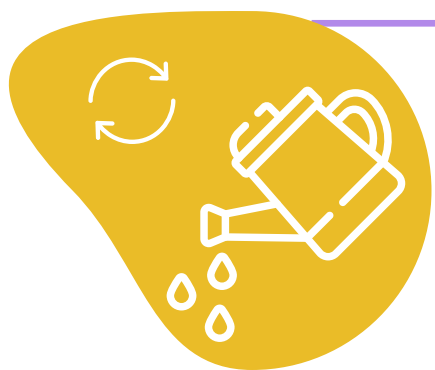
Remova, vire ou cubra pequenos recipientes (pratos, vasos, baldes, tampas);



Tape reservatórios de água, fossas e mantenha as piscinas tratadas;



Limpe as calhas e caleiras;



Mude a água dos vasos e jarras de flores, uma vez por semana ou coloque areia fina nos pratos;



Mantenha as zonas de vegetação curtas (jardins, arbustos, relva).

## FAÇA A SUA PARTE!

O seu papel é essencial para eliminar criadouros dos mosquitos.

#repeleomosquito #aedes