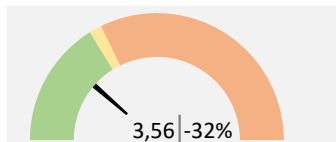
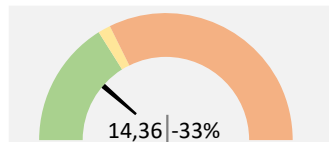


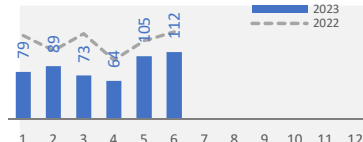
Selecione o Ano
 2023
 Selecione o mês
 Junho



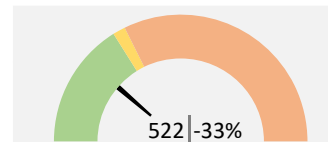
Episódios de Violência (por 1000 profissionais)



Episódios de Violência (por 1M contactos)

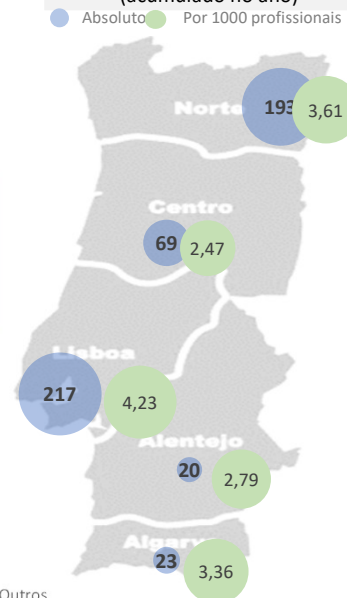


Episódios de Violência (evolução mensal)



Episódios de Violência (acumulado ano)

Episódios de Violência por ARS (acumulado no ano)

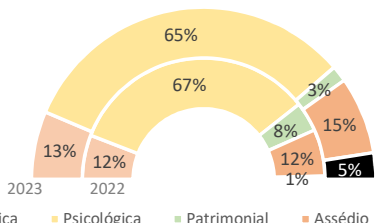


ARS	2023	2022	VAR
ARS ALENTEJO	2,79	4,28	-35%
ARS ALGARVE	3,36	4,76	-29%
ARS CENTRO	2,47	5,34	-54%
ARS LVT	4,23	5,30	-20%
ARS NORTE	3,61	5,38	-33%

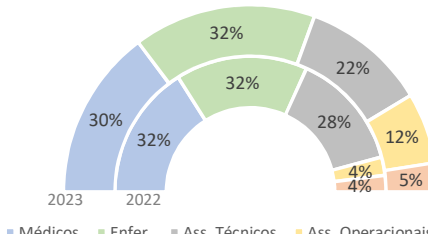
ARS	2023	2022	VAR
ARS ALENTEJO	10,26	16,16	-37%
ARS ALGARVE	15,43	22,18	-30%
ARS CENTRO	10,19	22,31	-54%
ARS LVT	19,67	24,93	-21%
ARS NORTE	12,78	18,98	-33%

ARS	2023	2022	Var
ARS ALENTEJO	2	6	-67%
ARS ALGARVE	0	12	-100%
ARS CENTRO	12	17	-29%
ARS LVT	59	55	7%
ARS NORTE	39	56	-30%
Total Nacional	112	146	-23%

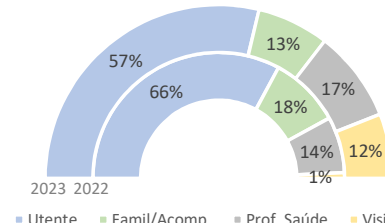
ARS	2023	2022	VAR
ARS ALENTEJO	20	31	-35%
ARS ALGARVE	23	33	-30%
ARS CENTRO	69	150	-54%
ARS LVT	217	275	-21%
ARS NORTE	193	285	-32%
Total Nacional	522	774	-33%



Tipologia da Violência



Vítimas por Categoria Profissional



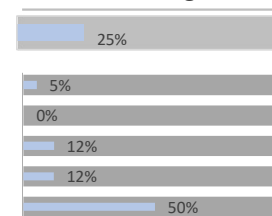
Agressores

	Física		Psicológica		Património		Assédio		Outra	
	2023	2022	2023	2022	2023	2022	2023	2022	2023	2022
ARS ALENTEJO	16%	23%	72%	70%	2%	12%	2%	1%		
ARS ALGARVE	7%	13%	74%	62%	17%	7%	9%	11%	2%	
ARS CENTRO	23%	18%	57%	62%	5%	9%	13%	10%	3%	
ARS LVT	17%	14%	70%	69%	4%	8%	4%	9%	5%	
ARS NORTE	5%	5%	60%	68%	3%	7%	27%	19%	5%	1%
Total Nacional	13%	12%	65%	67%	3%	8%	15%	12%	5%	1%

	Médicos		Enfermeiro		Ass Técnico		Ass Operac		Outros	
	2023	2022	2023	2022	2023	2022	2023	2022	2023	2022
ARS ALENTEJO	25%	23%	55%	52%	5%	19%	10%	3%	5%	3%
ARS ALGARVE	9%	27%	39%	21%	48%	33%	4%	9%	0%	9%
ARS CENTRO	19%	21%	46%	52%	7%	16%	14%	6%	13%	5%
ARS LVT	40%	26%	38%	36%	12%	30%	7%	5%	3%	3%
ARS NORTE	24%	46%	16%	15%	36%	33%	19%	2%	5%	4%
Total Nacional	30%	32%	32%	32%	22%	28%	12%	4%	5%	4%

	Utente		Fam/Acop.		Prof. Sad		Vis/Out	
	2023	2022	2023	2022	2023	2022	2023	2022
ARS ALENTEJO	57%	61%	17%	29%	13%	6%	13%	3%
ARS ALGARVE	76%	70%	8%	18%	8%	9%	8%	3%
ARS CENTRO	46%	63%	12%	16%	31%	19%	11%	1%
ARS LVT	61%	71%	17%	23%	8%	5%	14%	1%
ARS NORTE	55%	62%	10%	14%	24%	22%	11%	1%
Total Nacional	57%	66%	13%	18%	17%	14%	12%	1%

Processos Validados no Notific@



Fonte: Dados da Plataforma Notifica da DGS

Nota: Até dezembro de 2021 era considerado a data de registo/validação dos episódios na plataforma Notifica. Desde janeiro de 2022 é considerado a data da ocorrência/episódio de violência comunicado.